

Rapporto Autovalutazione

Periodo di Riferimento - 2015/16

RAV Scuola - SAMM12000E

NOCERA INF. "A.GENOVESI-I.ALPI"

1 Contesto e risorse

1.1 Popolazione scolastica

1.1.b Studenti con famiglie economicamente svantaggiate

1.1.b.1 Percentuale di studenti con entrambi i genitori disoccupati

1.1.b.1 Percentuale di studenti con entrambi i genitori disoccupati Anno scolastico 2014-2015				
III Classe - Secondaria I Grado				
Istituto	Studenti svantaggiati (%)	CAMPANIA (%)	Sud (%)	ITALIA (%)
SAMM12000E	1.7	1.3	1.0	0.7

Sezione di valutazione

Domande Guida
Qual e' il contesto socio-economico di provenienza degli studenti?
Qual e' l'incidenza degli studenti con cittadinanza non italiana?
Ci sono gruppi di studenti che presentano caratteristiche particolari dal punto di vista della provenienza socio economica e culturale (es. studenti nomadi, studenti provenienti da zone particolarmente svantaggiate, ecc.)?

Opportunità (Digitare al max 1500 caratteri)	Vincoli (Digitare al max 1500 caratteri)
<p>L'ambiente scolastico è diversificato, la platea scolastica è costituita da studenti provenienti da diverse realtà culturali, sociali ed economiche. La scuola ha adottato una politica di integrazione ed accoglienza per creare dei saperi omogenei puntando a far acquisire competenze comuni in linea con le indicazioni nazionali. Tutto ciò è stato realizzato attraverso strategie ed interventi per creare un una programmazione didattico-educativa diversificata nell'ottica di un sapere unitario e che miri a creare dei curricula personalizzati. Questa esperienza ha offerto l'opportunità di operare con una ricaduta positiva su tutta la popolazione scolastica.</p> <p>Gli studenti di cittadinanza non italiana risultano essere una risorsa all'interno della scuola, in quanto essi vengono percepiti come fonte di confronto e scambio culturale.</p>	<p>Sono presenti gruppi di alunni con situazioni di disagio legate alla marginalità degli spazi urbani, con espressioni di aggressività comunicativa, iperattività legata a conflittualità interiore strettamente connessa al cambiamento dei ruoli familiari o, per situazioni di provvisorietà della famiglia legata a separazioni, rarefazione della funzione genitoriale.</p>

1.2 Territorio e capitale sociale

1.2.a Disoccupazione

1.2.a.1 Tasso di disoccupazione

1.2.a.1 Tasso di disoccupazione Anno 2015 - Fonte ISTAT			
	Territorio		Tasso di disoccupazione %
ITALIA			11.8
	Nord ovest		8.6
		Liguria	9.1
		Lombardia	7.8
		Piemonte	10.2
		Valle D'Aosta	8.8
	Nord est		7.2
		Emilia-Romagna	7.7
		Friuli-Venezia Giulia	8
		Trentino Alto Adige	5.3
		Veneto	7
	Centro		10.6
		Lazio	11.8
		Marche	9.9
		Toscana	9.1
		Umbria	10.4
	Sud e Isole		19.3
		Abruzzo	12.6
		Basilicata	13.6
		Campania	19.7
		Calabria	22.9
		Molise	14.3
		Puglia	19.6
		Sardegna	17.3
		Sicilia	21.3

1.2.b Immigrazione

1.2.b.1 Tasso di immigrazione

1.2.b.1 Tasso di immigrazione Anno 2015 - Fonte ISTAT			
Territorio		Tasso di disoccupazione %	
ITALIA			8.2
	Nord ovest		10.6
		Liguria	8.7
		Lombardia	11.5
		Piemonte	9.6
		Valle D'Aosta	7
	Nord est		10.7
		Emilia-Romagna	12
		Friuli-Venezia Giulia	8.7
		Trentino Alto Adige	9.1
		Veneto	10.3
	Centro		10.5
		Lazio	10.8
		Marche	9.3
		Toscana	10.5
		Umbria	11
	Sud e Isole		3.6
		Abruzzo	6.4
		Basilicata	3.1
		Campania	3.7
		Calabria	4.6
		Molise	3.4
		Puglia	2.8
		Sardegna	2.7
		Sicilia	3.4

Sezione di valutazione

Domande Guida
Per quali peculiarità si caratterizza il territorio in cui è collocata la scuola?
Quali risorse e competenze utili per la scuola sono presenti nel territorio?
Qual è il contributo dell'Ente Locale di riferimento (Comune o Provincia) per la scuola e più in generale per le scuole del territorio?

Opportunità (Digitare al max 1500 caratteri)	Vincoli (Digitare al max 1500 caratteri)
<p>Le Istituzioni presenti sul territorio nocerino, offrono alla comunità scolastica, attraverso una progettualità trasversale, un percorso di formazione sulle competenze chiave.</p> <p>La scuola ha collaborato con :</p> <ul style="list-style-type: none"> - Orientamento con figure professionali del CFP della Regione Campania; - Educazione alla legalità, progetto Icaro L.R.11/2004 - Educazione all'ambiente in collaborazione con le figure professionali dell'ARPAC - Educazione alla salute in collaborazione con esperti dell'ASL SA/1 	<p>In un territorio economicamente vario come quello nocerino, gli enti istituzionali offrono solamente risorse umane per una progettualità finalizzata e a breve termine.</p>

1.3 Risorse economiche e materiali

1.3.b Edilizia e rispetto delle norme sulla sicurezza

1.3.b.1 Certificazioni

Certificazioni				
		Riferimento Provinciale %	Riferimento Regionale %	Riferimento Nazionale %
Validi	Nessuna certificazione rilasciata	16,2	21,1	23,4
	Certificazioni rilasciate parzialmente	59,2	51,9	55,3
	Tutte le certificazioni rilasciate	24,6	27	21,4
Situazione della scuola: SAMM12000E	Tutte le certificazioni rilasciate			

1.3.b.2 Sicurezza edifici e superamento barriere architettoniche

Sicurezza edifici e superamento barriere architettoniche				
		Riferimento Provinciale %	Riferimento Regionale %	Riferimento Nazionale %
Validi	Nessun adeguamento	0,0	0,0	0,1
	Parziale adeguamento	87,3	82,4	77,5
	Totale adeguamento	12,7	17,6	22,4
Situazione della scuola: SAMM12000E		Parziale adeguamento		

Sezione di valutazione

Domande Guida
Qual e' la qualita' delle strutture della scuola (es. struttura degli edifici, raggiungibilita' delle sedi, ecc.)?
Qual e' la qualita' degli strumenti in uso nella scuola (es. LIM, pc, ecc.)?
Quali le risorse economiche disponibili?

Opportunità (Digitare al max 1500 caratteri)	Vincoli (Digitare al max 1500 caratteri)
<p>Gli edifici della scuola risultano essere situati in quattro zone della città facilmente raggiungibili.</p> <p>strutturalmente tutti gli edifici sono adeguati alle norme vigenti. Tutte le aule sono fornite di LIM. Nell'anno in corso si provvederà all'installazione dell'ADSL in tutte le sedi ed in tutte le aule per i collegamenti in rete attraverso le LIM e i dispositivi tecnologici in uso nella scuola (tablet, ecc.).</p> <p>Ciascun edificio è dotato di laboratori multimediali, palestra, laboratori musicali e scientifici.</p> <p>La buona partecipazione delle famiglie con le quote per le visite guidate permette alla scuola di implementare la progettualità per l'ampliamento dell'Offerta Formativa.</p> <p>la scuola utilizza i fondi europei per attivare progettualità che mirino ad acquisire competenze sulle nuove tecnologie e per la realizzazione di nuovi ambienti di apprendimento.</p>	<p>La nostra istituzione si basa sui finanziamenti erogati dallo Stato per la gestione generale. Accede ai fondi EUROPEI, le cui assegnazioni sono però periodiche e transitorie. Inoltre la scuola è dislocata su quattro plessi e ciò comporta una distribuzione frammentata dei fondi per la gestione ordinaria.</p>

1.4 Risorse professionali

1.4.a Caratteristiche degli insegnanti

1.4.a.1 Tipologia di contratto degli insegnanti

Istituto:SAMM12000E - Tipologia di contratto degli insegnanti Anno scolastico 2015-2016					
	Insegnanti a tempo indeterminato		Insegnanti a tempo determinato		TOTALE
	N°	%	N°	%	
SAMM12000E	84	94,4	5	5,6	100,0
- Benchmark*					
SALERNO	28.143	95,5	1.341	4,5	100,0
CAMPANIA	133.321	94,6	7.573	5,4	100,0
ITALIA	1.200.481	87,3	174.610	12,7	100,0

1.4.a.2 Insegnanti a tempo indeterminato per fasce di età'

Istituto:SAMM12000E - Insegnanti a tempo indeterminato per fasce di età Anno scolastico 2015-2016									
	<35		35-44		45-54		55+		Totale
	N°	%	N°	%	N°	%	N°	%	TOTALE
SAMM12000E	1	1,2	11	13,1	26	31,0	46	54,8	100,0
- Benchmark*									
SALERNO	257	1,4	2.825	15,6	6.718	37,0	8.352	46,0	100,0
CAMPANIA	1.516	1,5	17.108	17,4	38.644	39,2	41.189	41,8	100,0
ITALIA	24.144	2,9	177.111	21,6	309.536	37,7	310.698	37,8	100,0

1.4.a.3 Titoli in possesso degli insegnanti a tempo indeterminato

Istituto:SAMM12000E - Tipologia di contratto degli insegnanti Anno scolastico 2014-2015 secondaria			
	Quota laureati	Quota diplomati	TOTALE
SAMM12000E	76,5	23,5	100,0

1.4.a.4 Insegnanti a tempo indeterminato per anni di servizio nella scuola (stabilita')

Istituto:SAMM12000E - Fasce Anni di Servizio degli insegnanti Anno scolastico 2015-2016								
	Corrente Anno		Da 2 a 5 anni		Da 6 a 10 anni		Oltre 10 anni	
	N°	%	N°	%	N°	%	N°	%
SAMM12000E	14	20,3	33	47,8	14	20,3	8	11,6
- Benchmark*								
SALERNO	3.207	22,9	3.817	27,3	2.544	18,2	4.407	31,5
CAMPANIA	16.188	21,2	21.051	27,6	13.732	18,0	25.246	33,1
ITALIA	142.749	22,4	160.477	25,2	118.878	18,7	215.112	33,8

1.4.b Caratteristiche del Dirigente scolastico

1.4.b.1 Tipo di incarico del Dirigente scolastico

Tipo incarico del Dirigente scolastico - Anno Scolastico 2015-2016										
	Incarico effettivo		Incarico nominale		Incarico di reggenza		Incarico di presidenza		Nessun incarico di dirigenza attivo al 26/03/2015	
ISTITUTO	X									
- Benchmark*										
	N°	%	N°	%	N°	%	N°	%	N°	%
SALERNO	189	76,2	-	0,0	59	23,8	-	0,0	-	0,0
CAMPANIA	967	83,4	9	0,8	183	15,8	-	0,0	-	0,0
ITALIA	7.861	79,6	189	1,9	1.755	17,8	73	0,7	-	0,0

1.4.b.2 Anni di esperienza come Dirigente scolastico

Anni di esperienza come Dirigente scolastico				
		Riferimento Provinciale %	Riferimento Regionale %	Riferimento Nazionale %
Validi	Fino a 1 anno	0	0	10,9
	Da 2 a 3 anni	0	0	20
	Da 4 a 5 anni	8,5	4,3	1,5
	Più di 5 anni	91,5	95,7	67,7
Situazione della scuola: SAMM12000E	Piu' di 5 anni			

1.4.b.3 Stabilità del Dirigente scolastico

Stabilità del Dirigente scolastico				
		Riferimento Provinciale %	Riferimento Regionale %	Riferimento Nazionale %
Validi	Fino a 1 anno	31	21,8	27,3
	Da 2 a 3 anni	27,5	25,4	34,6
	Da 4 a 5 anni	14,8	14,6	8,8
	Più di 5 anni	26,8	38,2	29,3
Situazione della scuola: SAMM12000E		Fino a 1 anno		

Sezione di valutazione

Domande Guida
Quali le caratteristiche socio anagrafiche del personale (es. età, stabilità nella scuola)?
Quali le competenze professionali e i titoli posseduti dal personale (es. certificazioni linguistiche, informatiche, ecc.)?

Opportunità (Digitare al max 1500 caratteri)	Vincoli (Digitare al max 1500 caratteri)
<p>Il punto di forza dell'istituzione è la stabilità dell' organico. Il 20% del personale docente lavorando in team ha acquisito competenze professionali che gradualmente ha trasferito nei gruppi di lavoro (C.d.C , Dipartimenti, C.D.) dando un input motivazionale.</p> <p>L'istituzione dall'a.s.2014 /15 ha un Dirigente di ruolo a contratto triennale con esperienza pregressa tale da offrire alla scuola stabilità, opportunità e valore aggiunto.</p>	<p>la percentuale più alta dei docenti in servizio stabile presso l'istituzione scolastica è quella della fascia d'età oltre i 55 anni. Questa situazione influisce negativamente sulla motivazione ad un aggiornamento continuo necessario in questi ultimi anni sia da un punto di vista di rapporti relazionali sia nella gestione classe (iperattività diagnosticata delle nuove generazioni), sia rispetto alla necessità di acquisire competenze tecnologiche e multimediali.</p>

Lista Indicatori Scuola - Sezione: Contesto	
CONTESTO	Contesto e risorse.pdf
Contesto Territorio e Capitale Sociale	Il territorio nocerino nel corso degli anni ha trasferito in una zona periferica il polo produttivo.pdf
Risorse economiche e materiali	Gli edifici della scuola risultano essere situati in quattro zone della città facilmente raggiungibili.pdf
Risorse professionali	Il punto di forza dell.pdf

2 Esiti

2.1 Risultati scolastici

2.1.a Esiti degli scrutini

2.1.a.1 Studenti ammessi alla classe successiva

2.1.a.1 Studenti ammessi alla classe successiva - Secondaria di I° grado				
	Anno scolastico 2013/14		Anno scolastico 2014/15	
	% classe 1	% classe 2	% classe 1	% classe 2
SAMM12000E	92,2	95,7	95,1	99,3
- Benchmark*				
SALERNO	96,7	97,0	94,9	95,4
CAMPANIA	93,1	93,7	92,0	92,5
Italia	93,2	93,7	93,6	94,0

2.1.a.2 Studenti diplomati per votazione conseguita all'esame

2.1.a.2 Studenti diplomati per votazione conseguita all'esame												
	Anno scolastico 2013/14						Anno scolastico 2014/15					
	6 (%)	7 (%)	8 (%)	9 (%)	10 (%)	10 e Lode (%)	6 (%)	7 (%)	8 (%)	9 (%)	10 (%)	10 e Lode (%)
SAMM12000 E	26,5	32,7	18,2	13,5	6,2	2,9	24,3	25,0	22,9	19,4	1,7	6,6
- Benchmark*												
SALERNO	24,9	27,6	21,4	16,2	6,4	3,6	23,8	26,9	22,1	16,7	6,6	3,9
CAMPANIA	28,0	27,0	20,9	15,3	6,4	2,5	27,0	26,6	20,9	15,7	7,0	2,9
ITALIA	27,3	27,3	21,8	15,8	5,3	2,5	25,3	27,0	22,4	16,4	5,9	3,1

2.1.b Trasferimenti e abbandoni

2.1.b.1 Studenti che hanno abbandonato gli studi in corso d'anno

2.1.b.1 Studenti che hanno abbandonato gli studi in corso d'anno Anno scolastico 2014/15 - Secondaria di I° grado			
	% classe 1	% classe 2	% classe 3
SAMM12000E	0,4	1,8	2,0
- Benchmark*			
SALERNO	0,2	0,5	0,5
CAMPANIA	0,5	0,8	0,9
Italia	0,3	0,5	0,6

2.1.b.2 Studenti trasferiti - in entrata - in corso d'anno

2.1.b.2 Studenti trasferiti - in entrata - in corso d'anno Anno scolastico 2014/15 - Secondaria di I° grado			
	% classe 1	% classe 2	% classe 3
SAMM12000E	0,8	0,7	1,0
- Benchmark*			
SALERNO	1,6	1,5	0,9
CAMPANIA	2,1	1,6	1,1
Italia	1,7	1,5	1,1

2.1.b.3 Studenti trasferiti - in uscita - in corso d'anno


2.1.b.3 Studenti trasferiti - in uscita - in corso d'anno Anno scolastico 2014/15 - Secondaria di I° grado			
	% classe 1	% classe 2	% classe 3
SAMM12000E	1,1	0,4	0,7
- Benchmark*			
SALERNO	1,4	1,2	1,1
CAMPANIA	2,3	1,7	1,2
Italia	1,9	1,8	1,4

Sezione di valutazione

Domande Guida
Quanti studenti non sono ammessi alla classe successiva e perché? Ci sono concentrazioni di non ammessi in alcuni anni di corso o indirizzi di studio per le scuole superiori?
Quanti sono gli studenti sospesi in giudizio nelle scuole superiori? I debiti formativi si concentrano in determinate discipline, anni di corso, indirizzi o sezioni?
I criteri di valutazione adottati dalla scuola (studenti non ammessi alla classe successiva, studenti con debiti formativi) sono adeguati a garantire il successo formativo degli studenti?
Quali considerazioni si possono fare analizzando la distribuzione degli studenti per fascia di voto conseguito all'Esame di Stato (es. una parte consistente si colloca nelle fasce più basse, ci sono distribuzioni anomale per alcune fasce, cosa emerge dal confronto con il dato medio nazionale)?
Quanti e quali studenti abbandonano la scuola e perché?

Punti di Forza (Digitare al max 1500 caratteri)	Punti di Debolezza (Digitare al max 1500 caratteri)
<p>Per quanto riguarda la continuità con le scuole superiori, dai dati che ci sono pervenuti, viene confermata la scelta rispetto al consiglio orientativo con una stabilizzazione dei risultati ottenuti, rispetto ai voti conseguiti in uscita.</p> <p>Dal punto di vista degli abbandoni scolastici, si riscontra un risultato più che positivo, ciò è dovuto alla pianificazione degli interventi di recupero e potenziamento realizzati dalla scuola con la realizzazione del Piano di Inclusione.</p> <p>Gli alunni non ammessi alla classe seconda risultano in numero di 2.</p> <p>Gli alunni delle classi terze sono stati tutti ammessi, tranne 2 alunni stranieri ed una per il superamento del tetto massimo di assenze.</p> <p>E' da evidenziare che nella valutazione del comportamento risultano positive le competenze sociali e civiche.</p>	<p>Dall'analisi dei risultati finali, si evince che non è stato ancora superato il GAP di valutazione dal 6 all'8.</p> <p>Le sospensioni in giudizio nelle scuole superiori al primo anno, risultano essere pari al 19% degli alunni frequentanti e concentrati nelle discipline LATINO e MATEMATICA.</p>

Rubrica di Valutazione	
Criterio di qualità: La scuola garantisce il successo formativo degli studenti.	Situazione della scuola
La scuola non riesce a garantire il successo formativo per tutti gli studenti: la scuola perde molti studenti nel passaggio da un anno all'altro, oppure c'è una percentuale anomala di trasferimenti o abbandoni, oppure ci sono concentrazioni anomale di non ammessi all'anno successivo e/o di abbandoni in alcuni anni di corso, sezioni, plessi o indirizzi di scuola. La distribuzione degli studenti per fasce di voto evidenzia una concentrazione eccessiva nelle fasce più basse.	1 - Molto critica
	2 -
La scuola perde alcuni studenti nel passaggio da un anno all'altro, ci sono alcuni trasferimenti e abbandoni. La distribuzione degli studenti per fasce di voto evidenzia una concentrazione anomala in alcune fasce.	3 - Con qualche criticità
	4 -
La scuola non perde studenti nel passaggio da un anno all'altro, tranne singoli casi giustificati. La distribuzione degli studenti per fasce di voto evidenzia una situazione di equilibrio.	5 - Positiva

		6 -
La scuola non perde studenti nel passaggio da un anno all'altro e accoglie studenti provenienti da altre scuole. La distribuzione degli studenti per fasce di voto evidenzia una situazione di equilibrio. I criteri di selezione adottati dalla scuola sono adeguati a garantire il successo formativo degli studenti.		7 - Eccellente

Motivazione del giudizio assegnato

La scuola perde pochi studenti nel passaggio da un anno all'altro, solo nel caso di alunni stranieri che necessitano di una alfabetizzazione di italiano o al superamento del limite massimo di assenze dovuto alla mancata presenza delle famiglie. La distribuzione degli studenti per fasce di voto evidenzia una concentrazione maggiore nelle fasce del 6 e del 7, posizionandosi leggermente al di sopra dei dati regionali e nazionali. E' leggermente aumentato il numero degli alunni nelle fasce dell'8, del 9 e del 10 rispetto al precedente a.s., ma sicuramente positive sono le competenze di cittadinanza e costituzione, segno dell'attivazione di percorsi interdisciplinari miranti all'acquisizione delle competenze chiave.

2.2 Risultati nelle prove standardizzate nazionali

2.2.a Risultati degli studenti nelle prove di italiano e matematica

2.2.a.1234 Punteggio in italiano e matematica

*Differenze nel punteggio rispetto a scuole con contesto socio-economico e culturale simile (ESCS)

Istituto: SAMM12000E - Risultati degli studenti nelle prove di italiano e matematica - Anno Scolastico 2015/16										
Livello Classe/Plesso/Classe	Prova di Italiano					Prova di Matematica				
	Punteggio medio	Campania	Sud	ITALIA	Punt. ESCS (*)	Punteggio medio	Campania	Sud	ITALIA	Punt. ESCS (*)
		55,2	57,0	60,3			46,6	48,8	53,5	
8 - Scuola secondaria di I grado - Classi terze	61,9	↑	↑	↑	n.d.	54,0	↑	↑	↔	n.d.
SAMM12000E	61,9	n/a	n/a	n/a	n/a	54,0	n/a	n/a	n/a	n/a
SAMM12000E - III A	60,8	↑	↑	↔	n.d.	56,7	↑	↑	↑	n.d.
SAMM12000E - III AA	58,8	↑	↑	↓	n.d.	62,2	↑	↑	↑	n.d.
SAMM12000E - III B	65,3	↑	↑	↑	n.d.	58,3	↑	↑	↑	n.d.
SAMM12000E - III C	64,2	↑	↑	↑	n.d.	64,7	↑	↑	↑	n.d.
SAMM12000E - III CA	43,7	↓	↓	↓	n.d.	45,6	↔	↓	↓	n.d.
SAMM12000E - III D	57,6	↑	↔	↓	n.d.	51,5	↑	↑	↓	n.d.
SAMM12000E - III DA	53,4	↔	↓	↓	n.d.	49,4	↑	↔	↓	n.d.
SAMM12000E - III E	64,4	↑	↑	↑	n.d.	52,9	↑	↑	↔	n.d.
SAMM12000E - III EA	61,4	↑	↑	↑	n.d.	44,5	↔	↓	↓	n.d.
SAMM12000E - III F	64,3	↑	↑	↑	n.d.	52,0	↑	↑	↓	n.d.
SAMM12000E - III FA	69,2	↑	↑	↑	n.d.	39,7	↓	↓	↓	n.d.
SAMM12000E - III G	64,9	↑	↑	↑	n.d.	46,5	↔	↓	↓	n.d.
SAMM12000E - III H	72,7	↑	↑	↑	n.d.	67,7	↑	↑	↑	n.d.

2.2.b Livelli di apprendimento degli studenti

2.2.b.1 Alunni collocati nei diversi livelli in italiano e in matematica


2.2.b.1 Alunni collocati nei diversi livelli in italiano e in matematica - Anno Scolastico 2014/15										
Classe/Istituto/Ra gruppiamento geografico	Italiano					Matematica				
	Numero studenti Livello 1	Numero studenti Livello 2	Numero studenti Livello 3	Numero studenti Livello 4	Numero studenti Livello 5	Numero studenti Livello 1	Numero studenti Livello 2	Numero studenti Livello 3	Numero studenti Livello 4	Numero studenti Livello 5
SAMM12000E - III A	5	6	8	4	6	3	5	8	7	6
SAMM12000E - III AA	8	4	2	1	6	5	1	2	4	9
SAMM12000E - III B	0	7	8	3	5	4	2	5	4	8
SAMM12000E - III C	3	4	4	6	6	2	2	2	6	11
SAMM12000E - III CA	12	3	1	3	1	2	12	4	2	0
SAMM12000E - III D	6	2	3	2	5	3	6	4	3	2
SAMM12000E - III DA	4	8	4	2	0	4	6	3	2	3
SAMM12000E - III E	4	3	1	5	6	4	6	2	4	3
SAMM12000E - III EA	6	4	1	2	8	11	1	3	5	1
SAMM12000E - III F	0	3	11	8	0	3	5	8	6	0
SAMM12000E - III FA	2	2	4	3	10	10	8	2	1	0
SAMM12000E - III G	3	1	4	1	5	4	6	1	2	1
SAMM12000E - III H	1	3	8	3	11	0	2	5	6	13
	% studenti Livello 1	% studenti Livello 2	% studenti Livello 3	% studenti Livello 4	% studenti Livello 5	% studenti Livello 1	% studenti Livello 2	% studenti Livello 3	% studenti Livello 4	% studenti Livello 5
SAMM12000E	19,6	18,2	21,4	15,6	25,1	20,0	22,6	17,8	18,9	20,7
Campania	29,0	22,6	18,3	13,5	16,6	36,8	23,6	15,3	9,8	14,4
Sud	26,3	20,8	17,6	16,4	18,9	33,5	21,8	15,2	11,3	18,2
Italia	21,7	18,1	16,8	18,6	24,8	25,2	20,2	15,4	13,4	25,9

Sezione di valutazione

Domande Guida
Quali risultati raggiunge la scuola nelle prove standardizzate nazionali di italiano e matematica?
La scuola riesce ad assicurare esiti uniformi tra le varie classi? Il livello raggiunto dagli studenti nelle prove INVALSI e' ritenuto affidabile - conoscendo l'andamento abituale delle classi - oppure c'e' il sospetto di comportamenti opportunistici (cheating)?
Le disparita' a livello di risultati tra gli alunni meno dotati e quelli piu' dotati sono in aumento o in regressione nel corso della loro permanenza a scuola?
Queste disparita' sono concentrate in alcune sedi, indirizzi o sezioni?

Punti di Forza (Digitare al max 1500 caratteri)	Punti di Debolezza (Digitare al max 1500 caratteri)
La valutazione in Italiano risulta essere al di sopra della Campania e del Sud, in linea con l'Italia.(dati 2014-15) Per i risultati ed il punteggio in Italiano si conferma che non esistono rilevanti disparità tra sedi e sezioni dell'istituto. Il cheating risulta in percentuale inferiore rispetto alla media nazionale(2014-15), nell'anno in corso si è cercato di prevenirlo abituando gli alunni allo svolgimento autonomo di prove comuni e attenzionando la vigilanza.	I risultati raggiunti dalla scuola nelle prove standardizzate nazionali di Matematica risultano essere in linea con la Campania ed il Sud ma inferiori di 3 punti percentuali rispetto alla media nazionale.(dato 2014_15) I risultati attuali analizzati evidenziano ancora in matematica, un dato negativo. Questo dato propone una riflessione sulle scelte metodologiche e contenutistiche da privilegiare nella didattica curriculare.

Rubrica di Valutazione	
Criterio di qualità: La scuola assicura l'acquisizione dei livelli essenziali di competenze (misurate con le prove standardizzate nazionali) per tutti gli studenti.	Situazione della scuola

Il punteggio di italiano e/o matematica della scuola alle prove INVALSI e' inferiore rispetto a quello di scuole con background socio-economico e culturale simile. I punteggi delle diverse classi in italiano e/o matematica sono molto distanti e la varianza tra classi in italiano e/o matematica e' decisamente superiore a quella media. La quota di studenti collocata nei livelli 1 e 2 in italiano e in matematica e' notevolmente superiore alla media nazionale.		1 - Molto critica
		2 -
Il punteggio di italiano e matematica della scuola alle prove INVALSI e' in linea con quello di scuole con background socio-economico e culturale simile. La varianza tra classi in italiano e in matematica e' uguale o di poco superiore a quella media, i punteggi delle classi non si discostano molto dalla media della scuola, anche se ci sono casi di singole classi in italiano e matematica che si discostano in negativo. La quota di studenti collocata nei livelli 1 e 2 in italiano e in matematica e' in linea con la media nazionale.		3 - Con qualche criticita'
		4 -
Il punteggio di italiano e matematica della scuola alle prove INVALSI e' superiore a quello di scuole con background socio-economico e culturale simile. La varianza tra classi in italiano e matematica e' in linea o di poco inferiore a quella media, i punteggi delle classi non si discostano dalla media della scuola oppure in alcune classi si discostano in positivo. La quota di studenti collocata nei livelli 1 e 2 in italiano e in matematica e' inferiore alla media nazionale.		5 - Positiva
		6 -
Il punteggio di italiano e matematica della scuola alle prove INVALSI e' superiore a quello di scuole con background socio-economico e culturale simile ed e' superiore alla media nazionale. La varianza tra classi in italiano e matematica e' inferiore a quella media. I punteggi delle diverse classi in italiano e matematica non si discostano dalla media della scuola. La quota di studenti collocata nei livelli 1 e 2 in italiano e in matematica e' decisamente inferiore alla media nazionale.		7 - Eccellente

Motivazione del giudizio assegnato

Il punteggio di Italiano della scuola alle prove INVALSI è decisamente superiore a quello di scuole della Campania e del Sud con background socio-economico e culturale simile, di poco superiore a quello dell'Italia; per Matematica è decisamente superiore a quello delle scuole della Campania e del Sud e pari a quello per l'Italia.

La varianza tra classi in italiano e in matematica è uguale o di poco superiore a quella media, i punteggi delle classi non si discostano molto dalla media della scuola, anche se ci sono casi di singole classi che mostrano risultati diversificati tra italiano e matematica.

La quota di studenti collocata in Italiano nel livello 1 è decisamente inferiore alla Campania e al Sud, di poco inferiore all'Italia; nel livello 2 è sicuramente inferiore alla Campania e al Sud, pari all'Italia; nel livello 3 è decisamente superiore alla Campania e al Sud e all'Italia; nel livello 4 di poco superiore alla Campania, leggermente inferiore a Sud e all'Italia; nel livello 5 è decisamente superiore alla Campania e al Sud, pari all'Italia.

La quota di studenti collocata in Matematica nel livello 1 è decisamente inferiore alla Campania e al Sud, sicuramente inferiore all'Italia; nel livello 2 è di poco inferiore alla Campania, pari al Sud, lievemente superiore all'Italia; nel livello 3 è sicuramente superiore alla Campania e al Sud e all'Italia; nel livello 4 è decisamente superiore alla Campania, al Sud e all'Italia; nel livello 5 è sicuramente superiore alla Campania e al Sud, inferiore all'Italia.


2.3 Competenze chiave e di cittadinanza

Sezione di valutazione

Domande Guida
La scuola valuta le competenze di cittadinanza degli studenti (es. il rispetto delle regole, lo sviluppo del senso di legalità e di un'etica della responsabilità, la collaborazione e lo spirito di gruppo)?
La scuola adotta criteri di valutazione comuni per l'assegnazione del voto di comportamento?
La scuola valuta le competenze chiave degli studenti come l'autonomia di iniziativa e la capacità di orientarsi? In che modo la scuola valuta queste competenze (osservazione del comportamento, individuazione di indicatori, questionari, ecc.) ?
Qual è il livello delle competenze chiave e di cittadinanza raggiunto dagli studenti nel loro percorso scolastico? Ci sono differenze tra classi, sezioni, plessi, indirizzi o ordini di scuola?

Punti di Forza (Digitare al max 1500 caratteri)	Punti di Debolezza (Digitare al max 1500 caratteri)
<p>La scuola, partendo da una programmazione comune elaborata nei dipartimenti disciplinari ad inizio anno scolastico, ha adottato una scheda di valutazione del comportamento e degli apprendimenti disciplinari con indicatori e descrittori ben definiti.</p> <p>Nella scheda di comportamento sono inseriti i descrittori di valutazione relativi al rispetto delle regole nei rapporti tra pari, con i docenti e con il personale della Scuola, alla partecipazione ed all'interesse per le attività scolastiche, all'autonomia acquisita ed al rispetto dell'ambiente scolastico.</p> <p>La scuola utilizza sia la scheda di valutazione degli apprendimenti che osservazioni sistematiche attraverso la partecipazione degli alunni ad attività progettuali formative curricolari ed extracurricolari per la valutazione delle competenze chiave.</p>	<p>Il curriculum, ben strutturato sulle conoscenze e sull'acquisizione delle competenze chiave di cittadinanza attraverso una progettualità trasversale (sia curricolare che extracurricolare) ha necessità di essere integrato con la definizione di competenze sull'intero ciclo dell'istruzione obbligatoria del primo ciclo con rapporti di collaborazione con le scuole primarie di provenienza dei nostri alunni.</p>

Rubrica di Valutazione	
Criterio di qualità: La scuola assicura l'acquisizione delle competenze chiave e di cittadinanza degli studenti.	Situazione della scuola
Il livello delle competenze chiave e di cittadinanza raggiunto dagli studenti non è soddisfacente; nella maggior parte delle classi le competenze sociali e civiche sono scarsamente sviluppate (collaborazione tra pari, responsabilità e rispetto delle regole). La maggior parte degli studenti non raggiunge una adeguata autonomia nell'organizzazione dello studio e nell'autoregolazione dell'apprendimento. La scuola non adotta modalità comuni per la valutazione delle competenze chiave e di cittadinanza degli studenti.	1 - Molto critica
	2 -
Il livello delle competenze chiave e di cittadinanza raggiunto dagli studenti è accettabile; sono presenti alcune situazioni (classi, plessi, ecc.) nelle quali le competenze sociali e civiche sono scarsamente sviluppate (collaborazione tra pari, responsabilità e rispetto delle regole). In generale gli studenti raggiungono una sufficiente autonomia nell'organizzazione dello studio e nell'autoregolazione dell'apprendimento, ma alcuni studenti non raggiungono una adeguata autonomia. La scuola adotta criteri comuni per la valutazione del comportamento, ma non utilizza strumenti per valutare il raggiungimento delle competenze chiave e di cittadinanza degli studenti.	3 - Con qualche criticità
	4 -

<p>Il livello delle competenze chiave e di cittadinanza raggiunto dagli studenti e' buono; le competenze sociali e civiche sono adeguatamente sviluppate (collaborazione tra pari, responsabilita' e rispetto delle regole). La maggior parte degli studenti raggiunge una adeguata autonomia nell'organizzazione dello studio e nell'autoregolazione dell'apprendimento. Non sono presenti concentrazioni anomale di comportamenti problematici in specifiche sezioni, plessi, indirizzi di scuola. La scuola adotta criteri comuni per la valutazione del comportamento e utilizza almeno uno strumento per valutare il raggiungimento delle competenze chiave e di cittadinanza degli studenti.</p>		5 - Positiva
		6 -
<p>Il livello delle competenze chiave e di cittadinanza raggiunto dagli studenti e' elevato; in tutte le classi le competenze sociali e civiche sono adeguatamente sviluppate (collaborazione tra pari, responsabilita' e rispetto delle regole) e in alcune classi raggiungono un livello ottimale. La maggior parte degli studenti raggiunge una adeguata autonomia nell'organizzazione dello studio e nell'autoregolazione dell'apprendimento e una parte di essi raggiunge livelli eccellenti. Non sono presenti concentrazioni anomale di comportamenti problematici in specifiche sezioni, plessi, indirizzi di scuola. La scuola adotta criteri comuni per la valutazione del comportamento e utilizza piu' strumenti per valutare il raggiungimento delle competenze chiave e di cittadinanza degli studenti.</p>		7 - Eccellente

Motivazione del giudizio assegnato

Il livello delle competenze chiave e di cittadinanza raggiunto dagli studenti e' elevato; in tutte le classi le competenze sociali e civiche sono adeguatamente sviluppate (collaborazione tra pari, responsabilita' e rispetto delle regole). La maggior parte degli studenti raggiunge una adeguata autonomia nell'organizzazione dello studio e nell'autoregolazione dell'apprendimento. La scuola adotta criteri comuni con le schede di valutazione del comportamento e degli apprendimenti elaborate dai dipartimenti disciplinari per la valutazione del comportamento e utilizza sia le schede che l'osservazione sistematica per valutare il raggiungimento delle competenze chiave e di cittadinanza degli studenti. Il comportamento studenti viene monitorato costantemente.

2.4 Risultati a distanza

2.4.c Successo negli studi secondari di II grado

2.4.c.2 Corrispondenza tra consiglio orientativo e scelta effettuata

2.4.c.2 Corrispondenza tra consiglio orientativo e scelta effettuata		
	Consigli Corrispondenti	Consigli non Corrispondenti
	%	%
SAMM12000E	70,8	29,2
SALERNO	79,0	21,0
CAMPANIA	77,7	22,3
ITALIA	71,6	28,4

2.4.c.3 Promossi al I anno che hanno seguito il consiglio orientativo


2.4.c.3 Promossi al I anno che hanno seguito il consiglio orientativo		
	Promossi che hanno seguito il Consiglio Orientativo	Promossi che non hanno seguito il Consiglio Orientativo
	%	%
SAMM12000E	72,4	60,7
- Benchmark*		
SALERNO	80,0	68,3
CAMPANIA	79,8	65,0
ITALIA	75,3	50,1

Sezione di valutazione

Domande Guida
Per la scuola primaria - Quali sono gli esiti degli studenti usciti dalla scuola primaria al termine del primo anno di scuola secondaria di I grado? [Nel caso in cui la grande maggioranza degli studenti della primaria si iscriva nella secondaria del medesimo Istituto Comprensivo si puo' utilizzare l'indicatore 2.1.a sugli Esiti degli scrutini]
Per la scuola secondaria di I grado - Quali sono i risultati dei propri studenti nel percorso scolastico successivo? In che misura il consiglio orientativo e' seguito? In che misura il consiglio orientativo e' efficace?
Per la scuola secondaria di II grado - Qual e' la riuscita dei propri studenti nei successivi percorsi di studio? Quanti studenti iscritti all'universita' non hanno conseguito crediti? Coloro che hanno conseguito crediti universitari ne hanno conseguiti in misura adeguata (tenendo conto che andrebbero conseguiti in media 60 crediti per ciascun anno di corso)?
Per la scuola secondaria di II grado - Qual e' la riuscita dei propri studenti nel mondo del lavoro? (La scuola potrebbe considerare, se in possesso dei relativi dati, la quota di ex studenti occupati dopo 3 o 5 anni dal diploma, la coerenza tra il titolo di studio conseguito e il settore lavorativo, o ancora esaminare quanti studenti hanno trovato un impiego nella regione di appartenenza e quanti al di fuori di essa).

Punti di Forza (Digitare al max 1500 caratteri)	Punti di Debolezza (Digitare al max 1500 caratteri)
Dall'analisi delle percentuali si evince che la percentuale di alunni che ha seguito il consiglio orientativo è molto al di sopra delle medie provinciali, regionali e nazionali.(dato confermato) La positività tra il consiglio orientativo e la scelta effettuata è in linea con i dati della Campania. Le scelte degli alunni diplomati nell'anno scolastico 2014/15 sono confermate dai dati provenienti dalle scuole secondarie frequentate dagli alunni che riportano esiti positivi. Confermando la positività del consiglio orientativo dall'analisi dei dati, si evince che il 85% degli alunni è stato promosso con buoni risultati.	La scuola avendo a disposizione i dati, messi a disposizione dagli Istituti superiori, avendo avviato un percorso di valutazione degli esiti, prende atto che solo la percentuale del 5% raggiunge risultati eccellenti.

Rubrica di Valutazione	
Criterio di qualità: La scuola favorisce il successo degli studenti nei successivi percorsi di studio e di lavoro.	Situazione della scuola
Per le scuole del I ciclo - La scuola non monitora i risultati a distanza degli studenti oppure i risultati degli studenti nel successivo percorso di studio non sono soddisfacenti: una quota consistente di studenti o specifiche tipologie di studenti incontra difficoltà di apprendimento (non sono ammessi alla classe successiva, hanno debiti formativi o cambiano l'indirizzo di studio) e/o abbandona gli studi nel percorso successivo. Per le scuole del II ciclo - La scuola non monitora i risultati degli studenti nei successivi percorsi di studio e di avviamento al mondo del lavoro (stage, formazione non universitaria, ecc.) e il loro inserimento nel mercato del lavoro. Il numero di immatricolati all'università e' inferiore a quello medio provinciale e regionale. I risultati raggiunti dagli studenti immatricolati all'università sono molto bassi (la mediana dei crediti conseguiti all'università dai diplomati dopo 1 e 2 anni e' inferiore a 20 su 60).	1 - Molto critica

		2 -
Per le scuole del I ciclo - I risultati degli studenti nel successivo percorso di studio sono sufficienti: diversi studenti incontrano difficoltà di apprendimento (non sono ammessi alla classe successiva, hanno debiti formativi o cambiano l'indirizzo di studio) e/o abbandonano gli studi nel percorso successivo. Per le scuole del II ciclo - La scuola non raccoglie in modo sistematico informazioni sui risultati degli studenti nei successivi percorsi di studio e di avviamento al mondo del lavoro (stage, formazione non universitaria, ecc.) e il loro inserimento nel mercato del lavoro. Il numero di immatricolati all'università è nella media o di poco inferiore alla media provinciale e regionale. I risultati raggiunti dagli studenti immatricolati all'università sono mediocri (la mediana dei crediti conseguiti dai diplomati dopo 1 e 2 anni di università è compresa tra 20 e 30 su 60).		3 - Con qualche criticità
		4 -
Per le scuole del I ciclo - I risultati degli studenti nel successivo percorso di studio sono buoni: pochi studenti incontrano difficoltà di apprendimento (non sono ammessi alla classe successiva, hanno debiti formativi o cambiano l'indirizzo di studio) e il numero di abbandoni nel percorso di studi successivo è molto contenuto. Per le scuole del II ciclo - La scuola monitora in maniera sistematica i risultati degli studenti nei successivi percorsi di studio e di avviamento al mondo del lavoro (stage, formazione non universitaria, ecc.) e il loro inserimento nel mercato del lavoro. Il numero di immatricolati all'università è superiore alla media provinciale e regionale. I risultati raggiunti dagli studenti immatricolati all'università sono buoni (la mediana dei crediti conseguiti dai diplomati dopo 1 e 2 di università anni è almeno 30 su 60).		5 - Positiva
		6 -
Per le scuole del I ciclo - I risultati degli studenti nel percorso successivo di studio sono molto positivi: in rari casi gli studenti incontrano difficoltà di apprendimento (non sono ammessi alla classe successiva, hanno debiti formativi o cambiano l'indirizzo di studio) e non ci sono episodi di abbandono degli studi nel percorso successivo. Per le scuole del II ciclo - La scuola monitora in maniera sistematica i risultati degli studenti nei successivi percorsi di studio e di avviamento al mondo del lavoro (stage, formazione non universitaria, ecc.) e il loro inserimento nel mercato del lavoro. Il numero di immatricolati all'università è superiore alla media provinciale e regionale. I risultati raggiunti dagli studenti immatricolati all'università sono molto positivi (la mediana dei crediti conseguiti dai diplomati dopo 1 e 2 anni di università è superiore a 40 su 60).		7 - Eccellente

Motivazione del giudizio assegnato

Si conferma la valutazione di 6, poiché i risultati degli studenti nel successivo percorso di studio sono buoni e in linea con le valutazioni espresse dalla scuola all'esame di stato: pochi studenti incontrano difficoltà di apprendimento (non sono ammessi alla classe successiva, hanno debiti formativi o cambiano l'indirizzo di studio) e il numero di abbandoni nel percorso di studi successivo è molto contenuto.

Lista Indicatori Scuola - Sezione: Esiti	
Esiti e risultati	descrizione esiti.pdf
Grafico esiti n. 1	Alunni non ammessi PDF.pdf
Grafico esiti n.2	Esiti scolastici PDF.pdf
Esiti e risultati 2015-16	Doc. area 2..pdf
Risultati prove nazionali	risultati prove nazionali.pdf
prove nazionali 2014-15-16	e prove standardizzate nazionali dell.pdfdoc 2.2.pdf
DATI INVALSI	Monitoraggio Dati Invalsi.pdf
Competenze chiave e di cittadinanza	descrizione competenze cittadinanza.pdf
Grafici comportamento	Comportamento.pdf
Risultati a distanza	cons orientativo.pdf
Risultati a distanza-	Progetto continuita2015-2016.pdf2.pdf

3A Processi - Pratiche educative e didattiche

3A.1 Curricolo, progettazione e valutazione

Subarea: Curricolo e offerta formativa

3.1.a Curricolo

3.1.a.1 Presenza degli aspetti relativi all'elaborazione del curricolo-SECONDARIA

Presenza degli aspetti relativi all'elaborazione del curricolo-SECONDARIA				
		Riferimento Provinciale %	Riferimento Regionale %	Riferimento Nazionale %
Validi	Basso grado di presenza	7,5	8,5	11,7
	Medio - basso grado di presenza	5,6	4,3	5,6
	Medio - alto grado di presenza	13,1	18,2	27,2
	Alto grado di presenza	73,8	69	55,5
Situazione della scuola: SAMM12000E		Alto grado di presenza		

3.1.a.2 Aspetti del curricolo presenti-SECONDARIA

Istituto:SAMM12000E - Aspetti del curricolo presenti-SECONDARIA				
opzione	Situazione della scuola: SAMM12000E	Riferimento Provinciale (% scuole in cui sono presenti gli aspetti seguenti)	Riferimento Regionale (% scuole in cui sono presenti gli aspetti seguenti)	Riferimento Nazionale (% scuole in cui sono presenti gli aspetti seguenti)
Curricolo di scuola per italiano	Si	90,7	90,8	87
Curricolo di scuola per matematica	Si	90,7	89,9	86,7
Curricolo di scuola per la lingua inglese	Si	86	86,8	83,6
Curricolo di scuola per scienze	Si	86,9	86,6	81,7
Curricolo di scuola per altre discipline	Si	85	83,4	79,6
Curricolo per lo sviluppo delle competenze trasversali	Si	79,4	73,6	58,4
Profilo delle competenze da possedere in uscita dalla scuola	Si	98,1	91,5	86,2
Quota del monte ore annuale per la realizzazione di discipline e attività autonomamente scelte dalla scuola	No	33,6	34,8	28,3
Altro	No	11,2	7,6	11,9

Domande Guida

A partire dai documenti ministeriali di riferimento, in che modo il curricolo di istituto risponde ai bisogni formativi degli studenti e alle attese educative e formative del contesto locale?

La scuola ha individuato quali traguardi di competenza gli studenti nei diversi anni dovrebbero acquisire? Vengono individuate anche le competenze trasversali (es. educazione alla cittadinanza, competenze sociali e civiche)?

Gli insegnanti utilizzano il curricolo definito dalla scuola come strumento di lavoro per la loro attività?

Le attività di ampliamento dell'offerta formativa sono progettate in raccordo con il curricolo di istituto?

Vengono individuati in modo chiaro gli obiettivi e le abilità/competenze da raggiungere attraverso i progetti di ampliamento dell'offerta formativa?

Punti di Forza (Digitare al max 1500 caratteri)

La nostra scuola crea un luogo accogliente, rendendo gli alunni protagonisti dell'azione educativa fornisce gli strumenti per "apprendere ad apprendere", nell'intento di costruire e trasformare le mappe dei saperi, insegna le regole del vivere e del convivere, valorizza le abilità personali per consentire l'acquisizione della consapevolezza delle proprie capacità, in modo da progettare adeguatamente il proprio futuro, forma cittadini italiani, europei e del mondo, promuove l'acquisizione delle conoscenze e delle competenze-chiave delle diverse discipline, strutturando altresì le molteplici connessioni esistenti tra loro.

La scuola ha individuato i traguardi di competenza che gli studenti devono acquisire al termine del corso di studi del primo ciclo dell'istruzione obbligatoria, con la realizzazione di un documento unico definito nei vari dipartimenti. Naturalmente in tale documento vengono individuate anche le competenze trasversali (es. educazione alla cittadinanza, competenze sociali e civiche).

Le attività di ampliamento dell'offerta formativa sono progettate in raccordo con il curricolo di istituto e rispondono alle richieste della platea scolastica e alle esigenze della stessa.

Punti di Debolezza (Digitare al max 1500 caratteri)

La scuola non ha definito in modo dettagliato i traguardi di competenza a breve e a medio termine, competenze che possono supportare il processo di valutazione dei docenti e le scelte metodologiche, pedagogiche e didattiche adottate che risultano essere, in alcuni casi, individuali e non collegiali. Non è prevista una quota del monte ore da destinare alla realizzazione di discipline ed attività autonomamente scelte dalla scuola.

Subarea: Progettazione didattica

3.1.c Progettazione didattica

3.1.c.1 Presenza degli aspetti relativi alla progettazione didattica-SECONDARIA

Presenza degli aspetti relativi alla progettazione didattica-SECONDARIA				
		Riferimento Provinciale %	Riferimento Regionale %	Riferimento Nazionale %
Validi	Basso grado di presenza	5,6	5,2	6,8
	Medio - basso grado di presenza	18,7	22,4	21
	Medio - alto grado di presenza	30,8	33,8	34,9
	Alto grado di presenza	44,9	38,6	37,4
Situazione della scuola: SAMM12000E		Alto grado di presenza		

3.1.c.2 Aspetti del curriculum sulla progettazione didattica presenti-SECONDARIA

Istituto:SAMM12000E - Aspetti del curriculum sulla progettazione didattica presenti-SECONDARIA				
opzione	Situazione della scuola: SAMM12000E	Riferimento Provinciale (% scuole in cui sono presenti gli aspetti seguenti)	Riferimento Regionale (% scuole in cui sono presenti gli aspetti seguenti)	Riferimento Nazionale (% scuole in cui sono presenti gli aspetti seguenti)
Utilizzo di modelli comuni a tutta la scuola per la progettazione didattica	Si	84,1	84,8	80,2
Progettazione di itinerari comuni per specifici gruppi di studenti	Si	72,9	67,1	73,5
Programmazione per classi parallele	No	62,6	63,4	60,6
Programmazione per dipartimenti disciplinari o per ambiti disciplinari	Si	79,4	86,1	81,4
Programmazione in continuita' verticale	Si	57	54,7	57,9
Definizione di criteri di valutazione comuni per le diverse discipline	Si	95,3	91,9	86
Progettazione di moduli o unita' didattiche per il recupero delle competenze	Si	69,2	61,9	63,4
Progettazione di moduli o unita' didattiche per il potenziamento delle competenze	Si	57	52,7	53
Altro	No	12,1	6,7	8,8

Domande Guida

Nella scuola vi sono strutture di riferimento (es. dipartimenti) per la progettazione didattica?

I docenti effettuano una programmazione periodica comune per ambiti disciplinari e/o classi parallele? Per quali discipline? Per quali ordini/indirizzi di scuola?

In che modo avviene l'analisi delle scelte adottate e la revisione della progettazione?

Punti di Forza (Digitare al max 1500 caratteri)	Punti di Debolezza (Digitare al max 1500 caratteri)
<p>Per la progettazione didattica la scuola si organizza in modo efficace nella convocazione di dipartimenti disciplinari: Lettere, Lingua Inglese, Lingua Francese, Scienze Matematiche, Tecnologia, Musica, Arte, Educazione Fisica e Sostegno che lavorano comunque sinergicamente nella definizione poi degli obiettivi trasversali.</p> <p>Vengono effettuate programmazioni annuali comuni per ambiti disciplinari nei singoli dipartimenti nei quali gli insegnanti condividono gli obiettivi di apprendimento specifici nonché progettazione di itinerari comuni per specifici gruppi di studenti per i vari corsi di studio. Tutta la programmazione è in continuità verticale</p> <p>Nella scuola sono stati nominati docenti quali Responsabili dei Dipartimenti disciplinari per il coordinamento della progettazione didattica curricolare ed extracurricolare.</p>	<p>Pochi sono i momenti all'interno di una programmazione annuale dedicati a lavori per classi parallele</p> <p>E' da definire in modo più dettagliato una progettazione unica di istituto di moduli didattici per il recupero e il potenziamento delle competenze.</p> <p>Non ci sono sufficienti momenti di confronto all'interno dei dipartimenti per l'analisi e la revisione della progettazione effettuata.</p>

Subarea: Valutazione degli studenti

3.1.d Presenza di prove strutturate per classi parallele

3.1.d.1 Prove strutturate in entrata-SECONDARIA

Prove strutturate in entrata-SECONDARIA				
		Riferimento Provinciale %	Riferimento Regionale %	Riferimento Nazionale %
Validi	Nessuna prova	20,6	14,3	16,8
	Prove svolte in 1 o 2 discipline	7,5	7	15,7
	Prove svolte in 3 o più discipline	72	78,7	67,4
Situazione della scuola: SAMM12000E	Prove svolte in 3 o più discipline			

3.1.d.2 Prove strutturate intermedie-SECONDARIA

Prove strutturate intermedie-SECONDARIA				
		Riferimento Provinciale %	Riferimento Regionale %	Riferimento Nazionale %
Validi	Nessuna prova	59,8	55,1	62
	Prove svolte in 1 o 2 discipline	5,6	7	10,4
	Prove svolte in 3 o più discipline	34,6	37,9	27,6
Situazione della scuola: SAMM12000E	Nessuna prova			

3.1.d.3 Prove strutturate finali-SECONDARIA

Prove strutturate finali-SECONDARIA				
		Riferimento Provinciale %	Riferimento Regionale %	Riferimento Nazionale %
Validi	Nessuna prova	53,3	48,9	52,2
	Prove svolte in 1 o 2 discipline	5,6	5,8	10,6
	Prove svolte in 3 o più discipline	41,1	45,3	37,2
Situazione della scuola: SAMM12000E		Nessuna prova		

Domande Guida

Quali aspetti del curricolo sono valutati?

Gli insegnanti utilizzano criteri comuni di valutazione per i diversi ambiti/discipline? In quali discipline, indirizzi o ordini di scuola e' piu' frequente l'uso di criteri comuni di valutazione e in quali invece vengono meno utilizzati?

La scuola utilizza prove strutturate per classi parallele costruite dagli insegnanti? Per quali discipline? Per quali classi? Sono adottati criteri comuni per la correzione delle prove?

Nella scuola vengono utilizzati strumenti quali prove di valutazione autentiche o rubriche di valutazione? Quanto e' diffuso il loro utilizzo?

La scuola progetta e realizza interventi didattici specifici a seguito della valutazione degli studenti?

Punti di Forza (Digitare al max 1500 caratteri)

I docenti utilizzano criteri comuni di valutazione per tutte le discipline, in quanto collegialmente vengono definiti i descrittori di valutazione da adottare. La valutazione è effettuata tenendo presente questi elementi: livello di partenza; livello di conseguimento degli obiettivi di apprendimento; evoluzione del processo di apprendimento; impegno profuso per superare eventuali carenze o difficoltà; metodo di lavoro; condizionamenti socio-ambientali; partecipazione alle attività didattiche; socializzazione e collaborazione; evoluzione della maturazione personale. Analizzando i dati si osserva che la nostra istituzione effettua prove in ingresso per classi parallele per almeno tre discipline in linea con la media nazionale. Le classi di riferimento sono la Prima con test di ingresso per la verifica delle conoscenze, abilità/competenze acquisite alla Primaria, per la Seconda e la Terza test di ingresso per la verifica delle conoscenze, abilità/competenze acquisite negli anni precedenti. Le discipline coinvolte sono Italiano, Matematica, Inglese e Francese.


Sono adottati criteri comuni per la correzione delle prove. A seguito della valutazione degli studenti, la scuola predispone piani di intervento di recupero delle conoscenze ed abilità alla fine del primo quadrimestre per quegli alunni che abbiano riportato gravi insufficienze in alcune delle discipline. Al contempo realizza momenti di potenziamento delle eccellenze con l'organizzazione di corsi pomeridiani.

Punti di Debolezza (Digitare al max 1500 caratteri)

La Scuola ha iniziato dal corrente a.s. a programmare prove strutturate intermedie e finali per classi parallele in tutte le discipline, e sono emerse alcune criticità nella scelta dei contenuti delle prove e delle competenze da valutare tra i docenti che operano nei diversi plessi. Sicuramente si dovrà lavorare su una diversa riorganizzazione dei contenuti per il raggiungimento delle competenze da sviluppare negli alunni in relazione alla classe frequentata.

Uno dei dati di osservazione è la creazione di rubriche autentiche di valutazione che possono rispondere alle esigenze di tutti gli alunni e riflettere il lavoro e le scelte metodologiche dei docenti.

Rubrica di valutazione e Motivazione del giudizio assegnato

Rubrica di Valutazione	
Criterio di qualità: La scuola propone un curriculum aderente alle esigenze del contesto, progetta attività didattiche coerenti con il curriculum, valuta gli studenti utilizzando criteri e strumenti condivisi.	Situazione della scuola
La scuola non ha elaborato un proprio curriculum, oppure si è limitata a riportare nel POF i criteri presenti nei documenti ministeriali di riferimento senza rielaborarli. Non sono stati definiti profili di competenze che gli studenti dovrebbero acquisire nelle varie discipline. Le attività di ampliamento dell'offerta formativa non sono presenti, oppure sono presenti ma non sono coerenti con il progetto formativo di scuola e gli obiettivi e le abilità/competenze da raggiungere non sono definiti in modo chiaro. Non sono definiti obiettivi di apprendimento comuni per classi parallele o per ambiti disciplinari. Non sono utilizzati criteri di valutazione e strumenti di valutazione comuni, oppure i criteri di valutazione e gli strumenti di valutazione comuni sono utilizzati solo da pochi insegnanti o per poche discipline.	1 - Molto critica
	2 -
La scuola ha definito alcuni aspetti del proprio curriculum, rimandando per gli altri aspetti a quanto previsto nei documenti ministeriali di riferimento. La definizione dei profili di competenza per le varie discipline e anni di corso è da sviluppare in modo più approfondito. Le attività di ampliamento dell'offerta formativa sono per lo più coerenti con il progetto formativo di scuola. La definizione degli obiettivi e delle abilità/competenze da raggiungere deve essere migliorata. Ci sono referenti per la progettazione didattica e/o la valutazione degli studenti e dipartimenti disciplinari, anche se il personale interno è coinvolto in misura limitata. La progettazione didattica periodica viene condivisa da un numero limitato di docenti. I docenti fanno riferimento a criteri di valutazione comuni definiti a livello di scuola, anche se solo in alcuni casi utilizzano prove standardizzate comuni per la valutazione. La progettazione di interventi specifici a seguito della valutazione degli studenti non viene effettuata in maniera sistematica.	3 - Con qualche criticità
	4 -
La scuola ha elaborato un proprio curriculum a partire dai documenti ministeriali di riferimento. Sono stati definiti i profili di competenze per le varie discipline e anni di corso. Le attività di ampliamento dell'offerta formativa sono inserite nel progetto educativo di scuola. Gli obiettivi e le abilità/competenze da raggiungere con queste attività sono definiti in modo chiaro. Nella scuola sono presenti referenti e/o gruppi di lavoro sulla progettazione didattica e/o la valutazione degli studenti e dipartimenti disciplinari cui partecipa un buon numero di insegnanti. La progettazione didattica periodica viene effettuata in modo condiviso per ambiti disciplinari e coinvolge un buon numero di docenti di varie discipline e di più indirizzi e ordini di scuola. La scuola utilizza forme di certificazione delle competenze. I docenti utilizzano regolarmente alcuni strumenti comuni per la valutazione e hanno momenti di incontro per condividere i risultati della valutazione. La progettazione di interventi specifici a seguito della valutazione degli studenti è una pratica frequente ma andrebbe migliorata.	5 - Positiva
	6 -
	

<p>La scuola ha elaborato un proprio curriculum a partire dai documenti ministeriali di riferimento, declinando le competenze disciplinari e trasversali per i diversi anni di corso, che gli insegnanti utilizzano come strumento di lavoro per la programmazione delle attività didattiche. Il curriculum si sviluppa a partire dalle caratteristiche del contesto e dei bisogni formativi della specifica utenza. Le attività di ampliamento dell'offerta formativa sono bene integrate nel progetto educativo di istituto. Tutte le attività presentano una definizione molto chiara degli obiettivi e delle abilità/competenze da raggiungere. Nella scuola sono presenti referenti e/o gruppi di lavoro sulla progettazione didattica e/o la valutazione degli studenti e dipartimenti disciplinari; i docenti sono coinvolti in maniera diffusa. Gli insegnanti condividono obiettivi di apprendimento specifici ed effettuano sistematicamente una progettazione didattica condivisa. La scuola utilizza forme di certificazione delle competenze. I docenti utilizzano criteri di valutazione comuni e usano strumenti diversificati per la valutazione degli studenti (prove strutturate, rubriche di valutazione, ecc.). L'utilizzo di prove strutturate comuni è sistematico e riguarda la maggior parte degli ambiti disciplinari e tutti gli indirizzi/ordini di scuola. I docenti regolarmente si incontrano per riflettere sui risultati degli studenti. C'è una forte relazione tra le attività di programmazione e quelle di valutazione degli studenti. I risultati della valutazione degli studenti sono usati in modo sistematico per ri-orientare la programmazione e progettare interventi didattici mirati.</p>		7 - Eccellente
---	--	----------------

Motivazione del giudizio assegnato

La scuola realizza un curriculum fondamentale comune avendo come riferimento i documenti ministeriali, ha individuato i traguardi di competenza che gli studenti dovrebbero acquisire nei diversi anni, con la realizzazione di un documento unico definito nei vari dipartimenti. Le attività di ampliamento dell'offerta formativa sono progettate in raccordo con il curriculum di istituto e rispondono alle richieste della platea scolastica e alle esigenze della stessa in relazione al territorio coprendo tutti gli ambiti disciplinari e trasversali. Le attività di ampliamento dell'offerta formativa sono bene integrate nel progetto educativo di istituto.

Tutte le attività presentano una definizione molto chiara degli obiettivi e delle abilità/competenze da raggiungere. Nella scuola sono presenti referenti e/o gruppi di lavoro sulla progettazione didattica e/o la valutazione degli studenti e dipartimenti disciplinari a cui partecipa un buon numero di insegnanti ma non ci sono sufficienti momenti di confronto all'interno dei dipartimenti per l'analisi e la revisione della progettazione effettuata. I docenti adottano i criteri comuni per la correzione delle prove e la valutazione. I docenti utilizzano criteri di valutazione comuni e usano strumenti diversificati per la valutazione degli studenti (prove strutturate, rubriche di valutazione, ecc.).

I risultati della valutazione degli studenti sono usati in modo sistematico per riorientare la programmazione e progettare interventi didattici mirati e la scuola predispone piani di intervento di recupero delle conoscenze per quegli alunni che abbiano riportato gravi insufficienze in alcune delle discipline di base e corsi di potenziamento per le eccellenze sia per l'Italiano, che per la Lingua Inglese e per l'Informatica.

3A.2 Ambiente di apprendimento

Subarea: Dimensione organizzativa

3.2.a Durata delle lezioni

3.2.a.1 Modalita' orarie adottate per la durata delle lezioni-SECONDARIA

Modalita' orarie adottate per la durata delle lezioni-SECONDARIA				
		Riferimento Provinciale %	Riferimento Regionale %	Riferimento Nazionale %
Validi	Orario standard	89,7	90,6	74,6
	Orario ridotto	2,8	3,8	10,2
	Orario flessibile	7,5	5,6	15,1
Situazione della scuola: SAMM12000E	Orario standard			

3.2.b Organizzazione oraria

3.2.b.1 Modalita' orarie per l'ampliamento dell'offerta formativa-SECONDARIA

Istituto:SAMM12000E - Modalita' orarie per l'ampliamento dell'offerta formativa-SECONDARIA				
opzione	Situazione della scuola: SAMM12000E	Riferimento Provinciale (% di scuole che hanno indicato la modalità)	Riferimento Regionale (% di scuole che hanno indicato la modalità)	Riferimento Nazionale (% di scuole che hanno indicato la modalità)
In orario extra-curricolare	Si	79,4	79,8	82,8
In orario curricolare, nelle ore di lezione	No	29,9	32,3	52,4
In orario curricolare, facendo ore non di 60 min.	No	0,9	1,4	4,2
In orario curricolare, utilizzando il 20% del curricolo di scuola	No	10,3	9,7	12,1
Sono attivita' non previste per questo a.s.	No	12,1	11,7	5,6

3.2.b.2 Modalita' orarie per interventi di recupero, consolidamento, potenziamento-SECONDARIA

Istituto:SAMM12000E - Modalita' orarie per interventi di recupero, consolidamento, potenziamento-SECONDARIA				
opzione	Situazione della scuola: SAMM12000E	Riferimento Provinciale (% di scuole che hanno indicato la modalita')	Riferimento Regionale (% di scuole che hanno indicato la modalita')	Riferimento Nazionale (% di scuole che hanno indicato la modalita')
In orario extra-curricolare	Si	57,9	55,1	71,1
In orario curricolare, nelle ore di lezione	Si	82,2	82,3	84,4
In orario curricolare, facendo ore non di 60 min.	No	0,9	2,3	6,2
In orario curricolare, utilizzando il 20% del curricolo di scuola	No	7,5	9,4	9,3
Sono attivita' non previste per questo a.s.	No	1,9	2	0,6

Domande Guida

In che modo la scuola cura gli spazi laboratoriali (individuazione di figure di coordinamento, aggiornamento dei materiali, ecc.)? Gli studenti hanno pari opportunita' di fruire degli spazi laboratoriali (ci sono sedi, indirizzi o sezioni che vi accedono in misura minore)?

In che modo la scuola cura la presenza di supporti didattici nelle classi (biblioteca di classe, computer, materiali per le attivita' scientifiche, materiali per le attivita' espressive, ecc.)?

In che modo la scuola cura la gestione del tempo come risorsa per l'apprendimento? L'articolazione dell'orario scolastico e' adeguata alle esigenze di apprendimento degli studenti? La durata delle lezioni risponde alle esigenze di apprendimento degli studenti?

Punti di Forza (Digitare al max 1500 caratteri)

La scuola è dotata di laboratori multimediali e di spazi laboratoriali per l'insegnamento della Musica, dell'Arte, delle Scienze e di Tecnologia in tutti i plessi. E' dotata di laboratori linguistici per l'apprendimento delle lingue straniere in due plessi. Tutte le classi sono dotate di LIM e dei relativi programmi di uso. In tre plessi è attiva una biblioteca di Istituto curata da un responsabile e fruita dagli alunni. Tutti i plessi sono dotati di palestre per le attività motorie e per i progetti sportivi extracurricolari. La sede centrale è dotata di due campetti esterni utilizzati sia nell'orario curricolare che extracurricolare. I laboratori hanno un responsabile che ne cura l'orario di accesso e la relativa funzionalità permettendo a tutti gli allievi di farne un uso sistematico e sono dotati di regolamento che viene illustrato ad inizio anno ai docenti in riunione collegiale e questi comunicano a loro volta agli alunni. Il regolamento d'istituto è affisso in ogni classe e viene discusso ad inizio anno e ogni qualvolta si rende necessario. L'orario scolastico tiene conto degli spazi laboratoriali in dotazione alla scuola in modo da non precludere a nessuno l'accesso.

Punti di Debolezza (Digitare al max 1500 caratteri)

L'orario didattico non sempre è articolato in modo tale da soddisfare le esigenze degli alunni, perchè risente della presenza di docenti in comune con altre scuole e tra i plessi per completamento orario e ciò condiziona la possibilità di articolare un orario flessibile è più rispondente alle necessità degli alunni, per tale motivo la durata delle lezioni è standard e la scuola non ha attuato insegnamenti per classi aperte e gruppi di livello.

Subarea: Dimensione metodologica

Domande Guida

La scuola promuove l'utilizzo di modalita' didattiche innovative?

La scuola promuove la collaborazione tra docenti per la realizzazione di modalita' didattiche innovative?

Punti di Forza (Digitare al max 1500 caratteri)

Punti di Debolezza (Digitare al max 1500 caratteri)

<p>Sufficientemente diffuso nello svolgimento delle attività didattiche l'utilizzo delle tecnologie educative e l'uso della LIM, presente in tutte le aule e in tutti i plessi e in numerosi laboratori didattici tutti in rete (linguistico, informatico).</p> <p>La scuola promuove metodologie didattiche innovative, con la sperimentazione della Flipped Classroom, con la partecipazione alla settimana del Code (nel mese di dicembre) a cui hanno partecipato classi di due plessi, alla giornata dell'Internet Day, e il numero dei docenti coinvolti e degli studenti impegnati è aumentato sempre di più, stimolando l'interesse e il traguardo di saperi significativi in termini di qualità e di efficacia.</p> <p>La scuola è dotata di apparecchiature tecnologiche tali da consentire ai docenti di svolgere attività didattiche innovative con l'applicazione della flessibilità dei gruppi classe, con maggiore collaborazione e compartecipazione tra docenti e alunni.</p>	<p>Le metodologie didattiche innovative e l'introduzione di nuove modalità di lavoro, promosse nella scuola non costituiscono attività ordinaria in classe e non hanno ricaduta in tutte le classi.</p>
--	---

Subarea: Dimensione relazionale

3.2.d Episodi problematici

3.2.d.1 Azioni per contrastare episodi problematici-SECONDARIA - Atti Di Vandalismo

Istituto:SAMM12000E % - Azioni per contrastare episodi problematici-SECONDARIA - Atti Di Vandalismo				
opzione	Situazione della scuola: SAMM12000E %	Riferimento Provinciale %	Riferimento Regionale %	Riferimento Nazionale %
Nessun episodio	100	-	-	-
Nessun provvedimento	n.d.	-	-	-
Azioni interlocutorie	n.d.	52,4	46,9	45,4
Azioni costruttive	n.d.	36,4	35,4	36,2
Azioni sanzionatorie	n.d.	62,5	41,8	38,2

3.2.d.1 Azioni per contrastare episodi problematici-SECONDARIA - Furti

Istituto:SAMM12000E % - Azioni per contrastare episodi problematici-SECONDARIA - Furti				
opzione	Situazione della scuola: SAMM12000E %	Riferimento Provinciale %	Riferimento Regionale %	Riferimento Nazionale %
Nessun episodio	100	-	-	-
Nessun provvedimento	n.d.	-	-	-
Azioni interlocutorie	n.d.	34,4	52,3	51,8
Azioni costruttive	n.d.	58	45,1	44
Azioni sanzionatorie	n.d.	52	56,7	36,5

3.2.d.1 Azioni per contrastare episodi problematici-SECONDARIA - Comportamenti Violenti

Istituto:SAMM12000E % - Azioni per contrastare episodi problematici-SECONDARIA - Comportamenti Violenti				
opzione	Situazione della scuola: SAMM12000E %	Riferimento Provinciale %	Riferimento Regionale %	Riferimento Nazionale %
Nessun episodio	n.d.	-	-	-
Nessun provvedimento	n.d.	-	-	-
Azioni interlocutorie	33	43,5	43,2	41,9
Azioni costruttive	42	30,4	29,4	30,5
Azioni sanzionatorie	25	33,4	32,7	31,7

3.2.d.1 Azioni per contrastare episodi problematici-SECONDARIA - Altre Attivita' Non Consentite

Istituto:SAMM12000E % - Azioni per contrastare episodi problematici-SECONDARIA - Altre Attivita' Non Consentite				
opzione	Situazione della scuola: SAMM12000E %	Riferimento Provinciale %	Riferimento Regionale %	Riferimento Nazionale %
Nessun episodio	n.d.	-	-	-
Nessun provvedimento	n.d.	-	-	-
Azioni interlocutorie	50	49,7	51,6	48
Azioni costruttive	25	32,1	30,1	30,1
Azioni sanzionatorie	25	31,6	32	32,2

3.2.d.2 Studenti sospesi per anno di corso-SECONDARIA

Istituto:SAMM12000E % - Studenti sospesi per anno di corso-SECONDARIA				
opzione	Situazione della scuola: SAMM12000E %	Riferimento Provinciale %	Riferimento Regionale %	Riferimento Nazionale %
Percentuale di studenti sospesi - 1° anno	0,00	0,3	0,9	0,7
Percentuale di studenti sospesi - 2° anno	0,00	0,5	1,1	1
Percentuale di studenti sospesi - 3° anno	0,00	0,4	1	1

Domande Guida


In che modo la scuola promuove la condivisione di regole di comportamento tra gli studenti?

In caso di comportamenti problematici da parte degli studenti quali azioni promuove la scuola? Queste azioni sono efficaci?

La scuola adotta strategie specifiche per la promozione delle competenze sociali (es. assegnazione di ruoli e responsabilità, attività di cura di spazi comuni, sviluppo del senso di legalità e di un'etica della responsabilità, collaborazione e lo spirito di gruppo, ecc.)? Queste attività coinvolgono gli studenti di tutte le sezioni, ordini di scuola, plessi o indirizzi di scuola?

Punti di Forza (Digitare al max 1500 caratteri)	Punti di Debolezza (Digitare al max 1500 caratteri)
La scuola, attraverso didattiche opportune ed esperti esterni, sviluppa il senso della legalità e della responsabilità e collaborazione di gruppo, coinvolgendo tutte le classi della scuola	La scuola non adotta promozione delle competenze sociali quali assegnazione di ruoli, responsabilità, cura degli spazi.

Rubrica di valutazione e Motivazione del giudizio assegnato

Rubrica di Valutazione	
Criterio di qualità: La scuola offre un ambiente di apprendimento innovativo, curando gli aspetti organizzativi, metodologici e relazionali del lavoro d'aula.	Situazione della scuola
L'organizzazione di spazi e tempi non risponde alle esigenze di apprendimento degli studenti. Gli spazi laboratoriali non ci sono o sono usati solo da una minoranza di studenti. La scuola non incentiva l'uso di modalita' didattiche innovative, oppure queste vengono adottate in un numero esiguo di classi. Le regole di comportamento non sono definite. I conflitti non sono gestiti o sono gestiti ricorrendo a modalita' non efficaci.	1 - Molto critica
	2 -
L'organizzazione di spazi e tempi risponde solo parzialmente alle esigenze di apprendimento degli studenti. Gli spazi laboratoriali sono usati, anche se in misura minore rispetto alle loro potenzialita'. La scuola incentiva l'utilizzo di modalita' didattiche innovative, anche se limitatamente ad alcuni aspetti o ad alcune discipline o anni di corso. Le regole di comportamento sono definite, ma sono condivise in modo disomogeneo nelle classi. I conflitti sono gestiti, anche se non sempre le modalita' adottate sono efficaci.	3 - Con qualche criticita'
	4 -
L'organizzazione di spazi e tempi risponde alle esigenze di apprendimento degli studenti. Gli spazi laboratoriali sono usati da un buon numero di classi. La scuola incentiva l'utilizzo di modalita' didattiche innovative. Gli studenti lavorano in gruppi, utilizzano le nuove tecnologie, realizzano ricerche o progetti. La scuola promuove le competenze trasversali attraverso la realizzazione di attivita' relazionali e sociali. Le regole di comportamento sono definite e condivise nelle classi. I conflitti con gli studenti sono gestiti in modo efficace.	5 - Positiva
	6 - 
L'organizzazione di spazi e tempi risponde in modo ottimale alle esigenze di apprendimento degli studenti. Gli spazi laboratoriali sono usati con frequenza elevata in tutte le classi. La scuola promuove l'utilizzo di modalita' didattiche innovative. Gli studenti lavorano in gruppi, utilizzano le nuove tecnologie, realizzano ricerche o progetti come attivita' ordinarie in classe. La scuola promuove le competenze trasversali attraverso la realizzazione di attivita' relazionali e sociali che vedono la partecipazione attiva degli studenti. Le regole di comportamento sono definite e condivise in tutte le classi. I conflitti con gli studenti sono gestiti in modo efficace, ricorrendo anche a modalita' che coinvolgono gli studenti nell'assunzione di responsabilita'.	7 - Eccellente

Motivazione del giudizio assegnato

Tutti i laboratori e gli spazi laboratoriali sono usati con frequenza elevata in tutte le classi. Gli studenti utilizzano le nuove tecnologie, realizzano ricerche o progetti e lavorano in gruppo e a classi aperte nelle attività extracurricolari. La scuola promuove le competenze trasversali attraverso la realizzazione di attivita' relazionali e sociali che vedono la partecipazione attiva degli studenti e che si concretizzano nella produzione di lavori multimediali, di spettacoli e di partecipazione a concorsi sia a livello regionale che nazionale.

La scuola promuove l'utilizzo di modalita' didattiche innovative acquisite dai docenti durante corsi di formazione che saranno implementati nei prossimi aa.ss. con interventi mirati alla produzione di materiali didattici.

Si prevedono dall'anno scolastico 2016/17:

Attivazione di percorsi sperimentali con l'applicazione della flessibilità dei gruppi classe

Realizzazione di aule laboratorio aumentate con la tecnologia per l'attivazione delle metodologie della flipped classroom e del Webquest

Realizzazione di uno spazio didattico sul modello di un Atelier Creativo per l'attivazione della metodologia del Making

Le regole di comportamento sono definite e condivise nelle classi attraverso il Regolamento di Disciplina e i conflitti con gli studenti sono gestiti in modo efficace dai docenti e dal Dirigente Scolastico con il supporto di un servizio psico-pedagogico con la presenza di esperti esterni che hanno operato in tutti i plessi.

3A.3 Inclusione e differenziazione

Subarea: Inclusione

3.3.a Attivita' di inclusione

3.3.a.1 Azioni attuate per l'inclusione

		Azioni attuate per l'inclusione		
		Riferimento Provinciale (% scuole in cui sono presenti gli aspetti seguenti)	Riferimento Regionale (% scuole in cui sono presenti gli aspetti seguenti)	Riferimento Nazionale (% scuole in cui sono presenti gli aspetti seguenti)
Validi	Nessuna o una azione fra quelle indicate	23,2	24,3	13,5
	Due o tre azioni fra quelle indicate	68,3	66,5	61,2
	Quattro o cinque azioni fra quelle indicate	8,5	9,2	25,3
Situazione della scuola: SAMM12000E		Quattro o cinque azioni fra quelle indicate		

Domande Guida
La scuola realizza attivita' per favorire l'inclusione degli studenti con disabilita' nel gruppo dei pari? Queste attivita' riescono a favorire l'inclusione degli studenti con disabilita'?
Gli insegnanti curricolari e di sostegno utilizzano metodologie che favoriscono una didattica inclusiva? Questi interventi sono efficaci? Alla formulazione dei Piani Educativi Individualizzati partecipano anche gli insegnanti curricolari? Il raggiungimento degli obiettivi definiti nei Piani Educativi Individualizzati viene monitorato con regolarita'?
In che modo la scuola si prende cura degli altri studenti con bisogni educativi speciali? I Piani Didattici Personalizzati sono aggiornati con regolarita'?
La scuola realizza attivita' di accoglienza per gli studenti stranieri da poco in Italia? Questi interventi riescono a favorire l'inclusione degli studenti stranieri?
La scuola realizza percorsi di lingua italiana per gli studenti stranieri da poco in Italia? Questi interventi riescono a favorire il successo scolastico degli studenti stranieri?
La scuola realizza attivita' su temi interculturali e/o sulla valorizzazione delle diversita'? Qual e' la ricaduta di questi interventi sulla qualita' dei rapporti tra gli studenti?

Punti di Forza (Digitare al max 1500 caratteri)	Punti di Debolezza (Digitare al max 1500 caratteri)
<p>La scuola attraverso attivita' realizzate nel gruppo dei pari favorisce l'inclusione degli studenti con disabilita' e di studenti BES. Gli insegnanti di sostegno, attraverso una progettazione individualizzata, in collaborazione con gli insegnanti curricolari, pianificano metodologie specifiche efficaci per una didattica inclusiva.</p> <p>La scuola prevede percorsi di lingua italiana, atti a favorire il successo scolastico, per gli studenti stranieri da poco in Italia, anche se non ne risultano iscritti in alta percentuale.</p>	<p>La formulazione dei Piani Didattici Personalizzati non sempre viene condivisa da tutti i docenti, soprattutto da quelli delle discipline con minor numero di ore e non sempre i Piani sono aggiornati con regolarita', in alcuni casi manca l'apporto costruttivo di alcuni docenti.</p> <p>La scuola nell'ultimo quinquennio non ha realizzato attivita' su temi interculturali e/o sulla valorizzazione delle diversita' in maniera definita e puntuale, ma solo con una progettualita' temporanea e rispondente più ad esigenze esterne che a bisogni specifici della scuola.</p>

Subarea: Recupero e potenziamento

3.3.b Attivita' di recupero

3.3.b.2 Progettazione di moduli per il recupero delle competenze-SECONDARIA

Istituto:SAMM12000E - Progettazione di moduli per il recupero delle competenze-SECONDARIA				
opzione	Situazione della scuola: SAMM12000E	Riferimento Provinciale (% scuole in cui sono presenti gli aspetti seguenti)	Riferimento Regionale (% scuole in cui sono presenti gli aspetti seguenti)	Riferimento Nazionale (% scuole in cui sono presenti gli aspetti seguenti)
Gruppi di livello all'interno delle classi	Si	91,6	94,4	87,8
Gruppi di livello per classi aperte	No	20,6	17	28,2
Sportello per il recupero	No	15,9	8,3	13
Corsi di recupero pomeridiani	Si	42,1	40,8	60,5
Individuazione di docenti tutor	No	13,1	12,3	12,6
Giornate dedicate al recupero	No	23,4	28,3	24,8
Supporto pomeridiano per lo svolgimento dei compiti	Si	11,2	7,9	24,7
Altro	No	13,1	13	20,6

3.3.c Attivita' di potenziamento


3.3.c.1 Progettazione di moduli per il potenziamento delle competenze-SECONDARIA

Istituto:SAMM12000E - Progettazione di moduli per il potenziamento delle competenze-SECONDARIA				
opzione	Situazione della scuola: SAMM12000E	Riferimento Provinciale (% scuole in cui sono presenti gli aspetti seguenti)	Riferimento Regionale (% scuole in cui sono presenti gli aspetti seguenti)	Riferimento Nazionale (% scuole in cui sono presenti gli aspetti seguenti)
Gruppi di livello all'interno delle classi	No	78,5	83,4	76
Gruppi di livello per classi aperte	No	17,8	16,1	22,8
Partecipazione a gare o competizioni interne alla scuola	No	32,7	39,7	46,1
Partecipazione a gare o competizioni esterne alla scuola	Si	52,3	60,1	72,4
Giornate dedicate al recupero e al potenziamento	No	25,2	27,1	24,4
Partecipazione a corsi o progetti in orario curricolare	No	54,2	53,6	61,8
Partecipazione a corsi o progetti in orario extra- curricolare	Si	70,1	70,9	73,9
Altro	No	5,6	5,2	6,6

Domande Guida
Quali gruppi di studenti presentano maggiori difficoltà di apprendimento?
Quali interventi sono realizzati per rispondere alle difficoltà di apprendimento degli studenti?
Sono previste forme di monitoraggio e valutazione dei risultati raggiunti dagli studenti con maggiori difficoltà?
Gli interventi che la scuola realizza per supportare gli studenti con maggiori difficoltà sono efficaci?
In che modo la scuola favorisce il potenziamento degli studenti con particolari attitudini disciplinari?
Gli interventi di potenziamento realizzati sono efficaci?
Nel lavoro d'aula quali interventi individualizzati in funzione dei bisogni educativi degli studenti vengono utilizzati?
Quanto è diffuso l'utilizzo di questi interventi nelle varie classi della scuola?

Punti di Forza (Digitare al max 1500 caratteri)	Punti di Debolezza (Digitare al max 1500 caratteri)
<p>Per intervenire sugli alunni in difficoltà di apprendimento (DSA, ADHD, BES di tipo socio-economico) la Scuola adotta dei Piani Didattici Personalizzati con percorsi individualizzati elaborati dal Consiglio di Classe e condivisi con le famiglie. L'attuazione di un Piano di Inclusione con l'utilizzo dei docenti di Lettere (curricolari e di potenziamento) e di Lingua Inglese (potenziamento) e di Sostegno ha consentito il recupero in orario curricolare di abilità di base per alunni inseriti in piccoli gruppi di livello.</p> <p>Per il recupero antimeridiano e pomeridiano, i punti di forza della scuola sono: l'inserimento degli alunni in Gruppi di livello all'interno delle classi, Corsi di recupero pomeridiani, Supporto pomeridiano per lo svolgimento dei compiti.</p> <p>Per il potenziamento e la valorizzazione delle eccellenze la Scuola è intervenuta con la Partecipazione a gare o competizioni esterne alla scuola Concorso Kangaroo di Lingua Inglese e Giochi d'Autunno dell'Università Bocconi di Milano), la Partecipazione a corsi o progetti in orario extra-curricolare di Musica, di Arte e di Attività sportive.</p>	<p>Le aree di debolezza nel recupero sono risultate le seguenti forme di intervento: Gruppi di livello per classi aperte e Individuazione di docenti tutor. È insufficiente il numero delle ore destinate al recupero di Matematica per la scarsità delle risorse economiche.</p> <p>Per il potenziamento, è ancora basso il numero delle attività programmate per la scarsità di risorse economiche.</p>

Rubrica di valutazione e Motivazione del giudizio assegnato

Rubrica di Valutazione	
Criterio di qualità: La scuola cura l'inclusione degli studenti con bisogni educativi speciali, valorizza le differenze culturali, adegua l'insegnamento ai bisogni formativi di ciascun allievo attraverso percorsi di recupero e potenziamento.	Situazione della scuola
Le attività realizzate dalla scuola sono insufficienti a garantire l'inclusione degli studenti che hanno specifici bisogni formativi. La scuola non dedica sufficiente attenzione ai temi interculturali. La differenziazione dei percorsi didattici in funzione dei bisogni educativi degli studenti è assente o insufficiente, oppure singoli insegnanti realizzano percorsi differenziati in poche classi, senza forme di coordinamento delle attività a livello di scuola.	1 - Molto critica
	2 -
Le attività realizzate dalla scuola per gli studenti che necessitano di inclusione sono sufficienti. La qualità degli interventi didattici per gli studenti che necessitano di inclusione è in generale accettabile, ma ci sono aspetti da migliorare. Gli obiettivi educativi per questi studenti sono scarsamente definiti e il loro raggiungimento non viene monitorato. La scuola dedica un'attenzione appena sufficiente ai temi interculturali. La differenziazione dei percorsi didattici in funzione dei bisogni educativi degli studenti è sufficientemente strutturata a livello di scuola, ma andrebbe migliorata. Gli obiettivi educativi sono poco specifici e non sono presenti forme di monitoraggio e valutazione per verificarne il raggiungimento. Gli interventi individualizzati nel lavoro d'aula sono poco diffusi a livello di scuola.	3 - Con qualche criticità
	4 -
Le attività realizzate dalla scuola per gli studenti che necessitano di inclusione sono efficaci. In generale le attività didattiche sono di buona qualità, anche se ci sono aspetti che possono essere migliorati. Il raggiungimento degli obiettivi previsti per gli studenti che necessitano di inclusione sono costantemente monitorati. La scuola promuove il rispetto delle differenze e della diversità culturale. La differenziazione dei percorsi didattici in funzione dei bisogni educativi degli studenti è piuttosto strutturata a livello di scuola. Gli obiettivi educativi sono definiti e sono presenti modalità di verifica degli esiti, anche se non in tutti i casi. Gli interventi realizzati sono efficaci per un buon numero di studenti destinatari delle azioni di differenziazione. Gli interventi individualizzati nel lavoro d'aula sono piuttosto diffusi a livello di scuola.	5 - Positiva
	6 - 
Nelle attività di inclusione sono attivamente coinvolti diversi soggetti (docenti curricolari, di sostegno, tutor, famiglie, enti locali, associazioni) compreso il gruppo dei pari. Le attività didattiche per gli studenti che necessitano di inclusione sono di buona qualità. Il raggiungimento degli obiettivi previsti per gli studenti che necessitano di inclusione sono costantemente monitorati e a seguito di ciò, se necessario, gli interventi vengono rimodulati. La scuola promuove efficacemente il rispetto delle diversità. La differenziazione dei percorsi didattici in funzione dei bisogni educativi degli studenti è ben strutturata a livello di scuola; le attività rivolte ai diversi gruppi di studenti raggiungono tutti i potenziali destinatari. Gli obiettivi educativi sono ben definiti e sono adottate modalità di verifica degli esiti. Gli interventi realizzati sono efficaci per la maggioranza degli studenti destinatari delle azioni di differenziazione. In tutta la scuola gli interventi individualizzati sono utilizzati in maniera sistematica nel lavoro d'aula.	7 - Eccellente

Motivazione del giudizio assegnato

Le attività realizzate dalla scuola per gli studenti che necessitano di inclusione risultano efficaci ed hanno prodotto dei risultati che sono stati immediatamente percepiti nella valutazione finale.

La qualità degli interventi didattici per gli studenti che necessitano di inclusione è accettabile, gli obiettivi sono monitorati costantemente, ma alcuni aspetti sono da migliorare. La scuola dedica grande attenzione ai temi interculturali.

La differenziazione dei percorsi didattici in funzione dei bisogni educativi degli studenti è strutturata e condivisa da tutti i docenti, che intervengono direttamente nei percorsi.

Gli obiettivi educativi sono definiti e sono presenti modalità di verifica degli esiti, anche se manca delle griglie di valutazione specifiche per tale intervento a livello di dipartimento (il riferimento per la valutazione è la griglia generale di Istituto). Gli interventi realizzati sono efficaci per la quasi totalità degli studenti destinatari delle azioni di differenziazione.

3A.4 Continuita' e orientamento

Subarea: Continuita'

3.4.a Attivita' di continuita'

3.4.a.1 Azioni attuate per la continuita'-SECONDARIA

Istituto:SAMM12000E - Azioni attuate per la continuita'-SECONDARIA				
opzione	Situazione della scuola: SAMM12000E	Riferimento Provinciale (% scuole in cui sono presenti gli aspetti seguenti)	Riferimento Regionale (% scuole in cui sono presenti gli aspetti seguenti)	Riferimento Nazionale (% scuole in cui sono presenti gli aspetti seguenti)
Incontri tra insegnanti della primaria e della secondaria per scambio di informazioni utili alla formazione delle classi	Si	96,3	95,7	97,4
Incontri tra insegnanti della primaria e della secondaria per definire le competenze in uscita e in entrata	No	69,2	74,4	74,3
Visita della scuola secondaria da parte degli studenti della primaria	Si	92,5	94,6	95,5
Attivita' educative per studenti della primaria con insegnanti della secondaria	Si	57,9	65,3	70,4
Attivita' educative comuni tra studenti della primaria e della secondaria	Si	58,9	68,2	67,7
Trasmissione dalla primaria alla secondaria di fascicoli articolati sul percorso formativo dei singoli studenti	Si	47,7	50,7	48,6
Altro	No	12,1	11	17,1

Domande Guida

Gli insegnanti di ordini di scuola diversi si incontrano per parlare della formazione delle classi?
Quali azioni realizza la scuola per garantire la continuita' educativa per gli studenti nel passaggio da un ordine di scuola all'altro?
La scuola monitora i risultati degli studenti nel passaggio da un ordine di scuola all'altro?
Gli interventi realizzati per garantire la continuita' educativa sono efficaci?

Punti di Forza (Digitare al max 1500 caratteri)	Punti di Debolezza (Digitare al max 1500 caratteri)
<p>Per la formazione delle classi vi sono incontri sistematici con gli insegnanti della scuola primaria per conoscere le problematiche degli alunni, conoscenza indispensabile per la creazione di un gruppo eterogeneo.</p> <p>Per garantire il passaggio all'ordine di scuola superiore la Scuola organizza un percorso finalizzato alla conoscenza del sé per una corretta integrazione in modo da evidenziare in particolare le aree di interesse. Il percorso si configura in un'azione triennale e come metodologia, la metodologia del "compito".</p> <p>I risultati degli alunni sono stati monitorati in relazione all'a.s. 2014/15 e sono stati rispondenti al consiglio orientativo ed alla valutazione espressa dalla Scuola.</p> <p>La Scuola ha elaborato un Progetto di Accoglienza che vede la sua azione svilupparsi nella prima fase dell'a.s.</p>	<p>Nella nostra realtà non si lavora in verticalizzazione con le scuole primarie per la definizione delle competenze in entrata per la provenienza della nostra utenza da tre circoli didattici di Nocera e da un gruppo numeroso di alunni provenienti da Circoli didattici del territorio e con le scuole superiori di secondo grado per le competenze in uscita per la diversificazione delle scelte degli alunni in tutte le scuole superiori della città e del territorio circostante.</p>

Subarea: Orientamento

3.4.b Attivita' di orientamento

3.4.b.1 Azioni attuate per l'orientamento-SECONDARIA

Istituto:SAMM12000E - Azioni attuate per l'orientamento-SECONDARIA				
opzione	Situazione della scuola: SAMM12000E	Riferimento Provinciale (% scuole in cui sono presenti gli aspetti seguenti)	Riferimento Regionale (% scuole in cui sono presenti gli aspetti seguenti)	Riferimento Nazionale (% scuole in cui sono presenti gli aspetti seguenti)
Percorsi di orientamento per la comprensione di se' e delle proprie inclinazioni	Si	76,6	70,8	82,6
Collaborazione con soggetti esterni per le attivita' di orientamento	Si	43	31,6	57,7
Utilizzo di strumenti per l'orientamento	Si	61,7	48	55,7
Presentazione agli studenti dei diversi indirizzi di scuola secondaria di II grado	Si	99,1	96,4	98,2
Monitoraggio degli studenti dopo l'uscita dalla scuola	No	28	26,7	31,7
Incontri individuali degli studenti con i docenti referenti per l'orientamento per ricevere supporto nella scelta della scuola superiore	Si	69,2	69	63,3
Predisposizione di un modulo articolato per il consiglio orientativo da consegnare agli studenti	Si	62,6	57,4	74
Altro	Si	13,1	15,5	25,7

Domande Guida

La scuola realizza percorsi di orientamento per la comprensione di se' e delle proprie inclinazioni? Quali classi sono coinvolte? Questi percorsi coinvolgono tutte le sezioni/plessi della scuola?

La scuola realizza attivita' di orientamento finalizzate alla scelta del percorso scolastico/universitario successivo? Queste attivita' coinvolgono le realta' scolastiche/universitarie significative del territorio?

La scuola realizza attivita' di orientamento al territorio e alle realta' produttive e professionali?

La scuola organizza incontri/attivita' rivolti alle famiglie sulla scelta del percorso scolastico/universitario successivo?

Le attivita' di orientamento coinvolgono tutte le sezioni/plessi della scuola?

La scuola monitora quanti studenti seguono il consiglio orientativo? I consigli orientativi della scuola sono seguiti da un elevato numero di famiglie e studenti?


Punti di Forza (Digitare al max 1500 caratteri)

Attività di rinforzo delle scelte, attività informative e di continuità e attività diagnostiche (test attitudinali) colloqui con professionisti ed esperti per trattare le tematiche inerenti al lavoro, questionari di autovalutazione , colloquio triangolari alunni-docenti-genitori per confrontarsi sul progetto del ragazzo. Informazioni sulle scuole. Scheda di orientamento. Convenzione con l'Orientamento Professionale della Regione Campania per percorsi di informazione e conoscenza con gli alunni delle classi seconde e terze per la conoscenza delle proprie attitudini e sulla loro valorizzazione.

Punti di Debolezza (Digitare al max 1500 caratteri)

La scuola ha concentrato gli interventi e le azioni per l'orientamento solo nella prima parte dell'a.s. in particolare con le scuole primarie del territorio.

Rubrica di valutazione e Motivazione del giudizio assegnato

Rubrica di Valutazione	
Criterio di qualità: La scuola garantisce la continuità' dei percorsi scolastici e cura l'orientamento personale, scolastico e professionale degli studenti.	Situazione della scuola
Le attività' di continuità' e/o di orientamento sono assenti o insufficienti, oppure singoli insegnanti realizzano attività' di continuità' e/o orientamento limitatamente ad alcune sezioni, senza forme di coordinamento a livello di scuola.	1 - Molto critica
	2 -
Le attività' di continuità' presentano un livello di strutturazione sufficiente anche se sono prevalentemente orientate alla formazione delle classi. Le attività' di orientamento coinvolgono almeno tutte le classi finali. La qualità' delle attività' proposte agli studenti e' in genere accettabile, anche se per lo più' limitate a presentare i diversi istituti scolastici/indirizzi di scuola superiore/corsi di studio universitari. La scuola non monitora i risultati delle proprie azioni di orientamento.	3 - Con qualche criticità'
	4 -
Le attività' di continuità' sono ben strutturate. La collaborazione tra i docenti di ordini di scuola diversi e' consolidata. La scuola realizza diverse attività' finalizzate ad accompagnare gli studenti nel passaggio da un ordine di scuola all'altro. Le attività' di orientamento sono ben strutturate e coinvolgono anche le famiglie. La scuola realizza percorsi finalizzati alla conoscenza di sé' e delle proprie attitudini. Gli studenti dell'ultimo anno e le famiglie, oltre a partecipare alle presentazioni delle diverse scuole/indirizzi di studio universitario, sono coinvolti in attività' organizzate nelle scuole dell'ordine successivo o nelle università'. La scuola realizza attività' di orientamento alle realtà' produttive e professionali del territorio. La scuola monitora i risultati delle proprie azioni di orientamento; un buon numero di famiglie e studenti segue il consiglio orientativo della scuola.	5 - Positiva
	6 -
Le attività' di continuità' sono organizzate in modo efficace. La collaborazione tra docenti di ordini di scuola diversi e' ben consolidata e si concretizza nella progettazione di attività' per gli studenti finalizzate ad accompagnarli nel passaggio tra un ordine di scuola e l'altro / all'università'. La scuola predispone informazioni articolate sul percorso scolastico dei singoli studenti e monitora gli esiti degli studenti nel passaggio da un ordine di scuola all'altro. La scuola realizza azioni di orientamento finalizzate a far emergere le inclinazioni individuali che coinvolgono più' classi, non solo quelle dell'ultimo anno. Inoltre propone attività' mirate a far conoscere l'offerta formativa presente sul territorio, anche facendo svolgere attività' didattiche nelle scuole/università' del territorio. La scuola ha compiuto una buona analisi delle inclinazioni individuali/attitudini degli studenti, tenendo conto di informazioni degli anni precedenti sulla propria popolazione studentesca e ha raccolto informazioni sui bisogni formativi del territorio. Le attività' di orientamento sono ben strutturate e pubblicizzate e coinvolgono anche le famiglie. La scuola monitora i risultati delle proprie azioni di orientamento; la stragrande maggioranza delle famiglie e degli studenti segue il consiglio orientativo della scuola.	 7 - Eccellente

Motivazione del giudizio assegnato

La Scuola ha attivato rapporti di collaborazione con i Circoli Didattici di provenienza degli alunni per una raccolta dati, attraverso una scheda strutturata, delle informazioni personali e didattiche di ogni singolo alunno in un rapporto di fattiva collaborazione tra i docenti dei due ordini di scuola che dura da anni e che aiuta la scuola nella formazione delle classi e nell'elaborazione dei test d'ingresso per la valutazione delle competenze in entrata. La scuola predispone informazioni articolate sul percorso scolastico dei singoli studenti che trasmette, su richiesta, alle scuole superiori e monitora gli esiti degli studenti nel passaggio da un ordine di scuola all'altro. La scuola realizza azioni di orientamento finalizzate a far emergere le inclinazioni individuali che coinvolgono più classi, non solo quelle dell'ultimo anno. Inoltre propone attività mirate a far conoscere l'offerta formativa presente sul territorio, anche facendo svolgere attività didattiche nelle scuole/università del territorio. La scuola ha compiuto una buona analisi delle inclinazioni individuali/attitudini degli studenti, tenendo conto di informazioni degli anni precedenti sulla propria popolazione studentesca e ha raccolto informazioni sui bisogni formativi del territorio.

Le attività di orientamento sono ben strutturate e pubblicizzate e coinvolgono anche le famiglie. La scuola monitora i risultati delle proprie azioni di orientamento; la stragrande maggioranza delle famiglie e degli studenti segue il consiglio orientativo della scuola.

3B Processi - Pratiche gestionali e organizzative

3B.5 Orientamento strategico e organizzazione della scuola

Subarea: Missione e obiettivi prioritari

Domande Guida
La missione dell'istituto e le prioritari sono definite chiaramente?
La missione dell'istituto e le prioritari sono condivise all'interno della comunità scolastica? Sono rese note anche all'esterno, presso le famiglie e il territorio?

Punti di Forza (Digitare al max 1500 caratteri)	Punti di Debolezza (Digitare al max 1500 caratteri)
<p>La Mission e la Vision della sono stati identificati chiaramente e sono il risultato di un'indagine fatta sul territorio e riflette il contesto in cui opera la scuola. La Mission è resa nota anche all'esterno, presso le famiglie e il territorio tramite il Patto di corresponsabilità e la pubblicazione del POF sul sito della scuola.</p> <p>La mission dell'Istituto e l'individuazione delle priorità sono state condivise con il personale docente ed ATA, gli alunni e le famiglie attraverso il Progetto di Autovalutazione della Scuola che ha fatto emergere una visione condivisa e di una valutazione positiva sull'operato della Scuola sia per l'aspetto didattico che organizzativo e gestionale.</p>	<p>La Scuola ha necessità di implementare il rapporto con il territorio per la definizione di obiettivi comuni, sia con le scuole primarie che superiori che con le Istituzioni Pubbliche presenti che, a volte, sono carenti nella pianificazione di obiettivi comuni e non sempre interessati a creare rete.</p>

Subarea: Controllo dei processi

Domande Guida
In che modo la scuola pianifica le azioni per il raggiungimento dei propri obiettivi?
In che modo la scuola monitora lo stato di avanzamento per il raggiungimento degli obiettivi? Quali meccanismi e strumenti di controllo sono adottati?

Punti di Forza (Digitare al max 1500 caratteri)	Punti di Debolezza (Digitare al max 1500 caratteri)
<p>La scuola pianifica le azioni per il raggiungimento dei propri obiettivi attraverso i progetti curriculari ed extracurriculari definiti nel POF.</p> <p>I risultati sono monitorati attraverso le schede di valutazione del comportamento e degli apprendimenti.</p> <p>Inoltre definisce progettualità che mirano a superare i conflitti all'interno della classe.</p> <p>Le valutazioni espresse dai docenti, sia interni che esterni, che lavorano sulle attività extracurriculari e laboratoriali sono fatte proprie dai Consigli di Classe per una valutazione globale delle competenze acquisite dagli alunni.</p>	<p>La definizione di indicatori e descrittori più dettagliati che possano essere da guida sia per i docenti interni ed esterni sulle attività che per i Consigli di classe nell'espressione della valutazione.</p>

Subarea: Organizzazione delle risorse umane

3.5.a Gestione delle funzioni strumentali

3.5.a.1 Modalita' di distribuzione delle risorse per le funzioni strumentali

Modalita' di distribuzione delle risorse per le funzioni strumentali				
		Riferimento Provinciale %	Riferimento Regionale %	Riferimento Nazionale %
Validi	Meno di 500 €	17	21,8	26,5
	Tra 500 e 700 €	37,6	35,8	32,5
	Tra 700 e 1000 €	34	31,3	28,8
	Più di 1000 €	11,3	11,1	12,3
	n.d.			
Situazione della scuola: SAMM12000E		Meno di 500 €		

3.5.b Gestione del Fondo di Istituto

3.5.b.1 Ripartizione del FIS tra insegnanti e personale ATA

Istituto:SAMM12000E % - Ripartizione del FIS tra insegnanti e personale ATA				
opzione	Situazione della scuola: SAMM12000E %	Riferimento Provinciale %	Riferimento Regionale %	Riferimento Nazionale %
Percentuale del FIS per gli insegnanti	70,28	70	70,5	72,8
Percentuale del FIS per gli ATA	29,72	30,2	29,6	27,3

3.5.b.2 Quota di insegnanti che percepisce il FIS

Istituto:SAMM12000E % - Quota di insegnanti che percepisce il FIS				
opzione	Situazione della scuola: SAMM12000E %	Riferimento Provinciale %	Riferimento Regionale %	Riferimento Nazionale %
Percentuale di insegnanti che usufruisce del FIS (rispetto al totale degli insegnanti)	83,33	64,4	61,6	70,4

3.5.b.3 Quota di personale ATA che percepisce il FIS

Istituto:SAMM12000E % - Quota di personale ATA che percepisce il FIS				
opzione	Situazione della scuola: SAMM12000E %	Riferimento Provinciale %	Riferimento Regionale %	Riferimento Nazionale %
Percentuale di personale ATA che usufruisce del FIS (rispetto al totale degli ATA)	95,65	78,2	78	82,7

3.5.b.4 Insegnanti che percepiscono piu' di 500€ di FIS

Istituto:SAMM12000E % - Insegnanti che percepiscono piu' di 500€ di FIS				
opzione	Situazione della scuola: SAMM12000E %	Riferimento Provinciale %	Riferimento Regionale %	Riferimento Nazionale %
Percentuale insegnanti che percepisce più di 500€ (rispetto al totale degli insegnanti che usufruisce del FIS)	37,14	35,8	29,7	22,8

3.5.b.5 Personale ATA che percepisce piu' di 500€ di FIS

Istituto:SAMM12000E % - Personale ATA che percepisce piu' di 500€ di FIS				
opzione	Situazione della scuola: SAMM12000E %	Riferimento Provinciale %	Riferimento Regionale %	Riferimento Nazionale %
Percentuale ATA che percepisce più di 500€ (rispetto al totale del personale ATA che usufruisce del FIS)	22,73	57,3	48,3	34,9

3.5.c Processi decisionali

3.5.c.2 Modi dei processi decisionali - Scegliere le attivita' per ampliare l'offerta formativa

Istituto:SAMM12000E - Modi dei processi decisionali - Scegliere le attivita' per ampliare l'offerta formativa				
opzione	Situazione della scuola: SAMM12000E	Riferimento Provinciale %	Riferimento Regionale %	Riferimento Nazionale %
Collegio dei docenti	Si	90,1	90,8	90,5
Consiglio di istituto	No	18,3	23	18,9
Consigli di classe/interclasse	No	27,5	25,6	34,3
Il Dirigente scolastico	Si	16,9	14,6	12,8
Lo staff del Dirigente scolastico	No	12,7	10,7	10,6
Un gruppo di lavoro, dipartimento o commissione	No	15,5	15,2	14,8
I singoli insegnanti	No	4,2	5,3	7,2

3.5.c.2 Modi dei processi decisionali - Definire l'articolazione oraria

Istituto:SAMM12000E - Modi dei processi decisionali - Definire l'articolazione oraria				
opzione	Situazione della scuola: SAMM12000E	Riferimento Provinciale %	Riferimento Regionale %	Riferimento Nazionale %
Collegio dei docenti	Si	69,7	71,8	71,4
Consiglio di istituto	Si	61,3	62,3	62
Consigli di classe/interclasse	No	0,7	1,7	3,1
Il Dirigente scolastico	No	33,8	32,8	29
Lo staff del Dirigente scolastico	No	9,2	8,7	10,6
Un gruppo di lavoro, dipartimento o commissione	No	12	9,7	10
I singoli insegnanti	No	0,7	0,6	0,6

3.5.c.2 Modi dei processi decisionali - Scegliere le modalita' di lavoro degli studenti

Istituto:SAMM12000E - Modi dei processi decisionali - Scegliere le modalita' di lavoro degli studenti				
opzione	Situazione della scuola: SAMM12000E	Riferimento Provinciale %	Riferimento Regionale %	Riferimento Nazionale %
Collegio dei docenti	Si	57,7	60,5	51,3
Consiglio di istituto	No	2,1	1,9	1,3
Consigli di classe/interclasse	No	57,7	59,7	70,8
Il Dirigente scolastico	Si	10,6	10,1	5,9
Lo staff del Dirigente scolastico	No	3,5	3,3	2,6
Un gruppo di lavoro, dipartimento o commissione	No	15,5	14,7	12,6
I singoli insegnanti	No	31,7	26,2	36,7

3.5.c.2 Modi dei processi decisionali - Progettare i contenuti del curricolo

Istituto:SAMM12000E - Modi dei processi decisionali - Progettare i contenuti del curricolo				
opzione	Situazione della scuola: SAMM12000E	Riferimento Provinciale %	Riferimento Regionale %	Riferimento Nazionale %
Collegio dei docenti	Si	66,9	63,3	59,9
Consiglio di istituto	No	0	0,7	0,6
Consigli di classe/interclasse	No	28,2	33,8	32
Il Dirigente scolastico	Si	12,7	10,1	5,6
Lo staff del Dirigente scolastico	No	7,7	6,4	4
Un gruppo di lavoro, dipartimento o commissione	No	54,2	55,1	65,3
I singoli insegnanti	No	9,9	11,6	15,1

3.5.c.2 Modi dei processi decisionali - Stabilire l'impostazione della valutazione degli studenti

Istituto:SAMM12000E - Modi dei processi decisionali - Stabilire l'impostazione della valutazione degli studenti				
opzione	Situazione della scuola: SAMM12000E	Riferimento Provinciale %	Riferimento Regionale %	Riferimento Nazionale %
Collegio dei docenti	Si	89,4	88,9	89,9
Consiglio di istituto	No	0	1,9	1,3
Consigli di classe/interclasse	No	32,4	33,7	35,9
Il Dirigente scolastico	No	17,6	18,5	13,2
Lo staff del Dirigente scolastico	No	8,5	6,5	4,6
Un gruppo di lavoro, dipartimento o commissione	Si	31	30,6	35,3
I singoli insegnanti	No	2,1	2,7	4,1

3.5.c.2 Modi dei processi decisionali - Definire i criteri per la formazione delle classi

Istituto:SAMM12000E - Modi dei processi decisionali - Definire i criteri per la formazione delle classi				
opzione	Situazione della scuola: SAMM12000E	Riferimento Provinciale %	Riferimento Regionale %	Riferimento Nazionale %
Collegio dei docenti	Si	76,1	77,5	77,3
Consiglio di istituto	Si	76,8	72,1	67,3
Consigli di classe/interclasse	No	0,7	1,6	2
Il Dirigente scolastico	No	23,9	25,1	21
Lo staff del Dirigente scolastico	No	4,2	4,2	5,4
Un gruppo di lavoro, dipartimento o commissione	No	7	7,2	14,7
I singoli insegnanti	No	0	0,1	0,1

3.5.c.2 Modi dei processi decisionali - Individuare come ripartire i fondi del bilancio scolastico

Istituto:SAMM12000E - Modi dei processi decisionali - Individuare come ripartire i fondi del bilancio scolastico				
opzione	Situazione della scuola: SAMM12000E	Riferimento Provinciale %	Riferimento Regionale %	Riferimento Nazionale %
Collegio dei docenti	No	31	32,1	24,1
Consiglio di istituto	No	59,9	62,6	59,9
Consigli di classe/interclasse	No	1,4	0,7	0,7
Il Dirigente scolastico	Si	70,4	71,1	72,3
Lo staff del Dirigente scolastico	Si	16,9	14,5	25,3
Un gruppo di lavoro, dipartimento o commissione	No	2,8	2,6	3,5
I singoli insegnanti	No	0	0	0

3.5.c.2 Modi dei processi decisionali - Coordinare l'elaborazione dei metodi didattici

Istituto:SAMM12000E - Modi dei processi decisionali - Coordinare l'elaborazione dei metodi didattici				
opzione	Situazione della scuola: SAMM12000E	Riferimento Provinciale %	Riferimento Regionale %	Riferimento Nazionale %
Collegio dei docenti	No	40,1	36	34
Consiglio di istituto	No	0,7	1,2	0,6
Consigli di classe/interclasse	Si	39,4	37	41,5
Il Dirigente scolastico	No	26,8	24,4	22,5
Lo staff del Dirigente scolastico	No	23,9	19,1	14,6
Un gruppo di lavoro, dipartimento o commissione	Si	28,2	39	42,1
I singoli insegnanti	No	16,2	17,2	18,3

3.5.c.2 Modi dei processi decisionali - Scegliere gli argomenti per l'aggiornamento degli insegnanti

Istituto:SAMM12000E - Modi dei processi decisionali - Scegliere gli argomenti per l'aggiornamento degli insegnanti				
opzione	Situazione della scuola: SAMM12000E	Riferimento Provinciale %	Riferimento Regionale %	Riferimento Nazionale %
Collegio dei docenti	Si	91,5	92,3	90,5
Consiglio di istituto	No	0,7	1,2	1,3
Consigli di classe/interclasse	No	4,9	3,9	3,4
Il Dirigente scolastico	Si	39,4	40,3	42,8
Lo staff del Dirigente scolastico	No	19,7	17,9	21,7
Un gruppo di lavoro, dipartimento o commissione	No	13,4	14,7	14,5
I singoli insegnanti	No	8,5	6,9	7,4

3.5.d Impatto delle assenze degli insegnanti sull'organizzazione

3.5.d.1234 Impatto delle assenze degli insegnanti sull'organizzazione-SECONDARIA

Istituto:SAMM12000E % - Impatto delle assenze degli insegnanti sull'organizzazione-SECONDARIA				
opzione	Situazione della scuola: SAMM12000E %	Riferimento Provinciale %	Riferimento Regionale %	Riferimento Nazionale %
Percentuale di ore di supplenza svolte dagli insegnanti esterni	31,39	25,8	23,4	40,1
Percentuale di ore di supplenza retribuite svolte dagli insegnanti interni	6,73	9,9	8	8,8
Percentuale di ore di supplenza non retribuite svolte dagli insegnanti interni	6,28	36,9	37,3	29,6
Percentuale di ore non coperte	55,61	29,8	34,2	23,6

Domande Guida

C'e' una chiara divisione dei compiti (o delle aree di attivita') tra i docenti con incarichi di responsabilita'?

C'e' una chiara divisione dei compiti (o delle aree di attivita') tra il personale ATA?

Punti di Forza (Digitare al max 1500 caratteri)	Punti di Debolezza (Digitare al max 1500 caratteri)
Tutti i componenti della scuola, personale docente ed ATA , hanno compiti ben precisi tramite lettera di incarico dettagliata sull'organizzazione e la gestione della Scuola. Sono state individuate figure di riferimento per la gestione degli spazi laboratoriali e per il coordinamento di progetti curriculari. L'Organigramma della scuola è chiaro e definito. Le Funzioni Strumentali e i docenti con incarichi di collaborazione sono distribuiti in modo omogeneo in tutte le sedi.	La scarsità delle risorse del Fondo di Istituto non consente di avere un Gruppo di Lavoro che implementi la Ricerca /azione didattico-educativa.

Subarea: Gestione delle risorse economiche

3.5.e Progetti realizzati

3.5.e.1 Ampiezza dell'offerta dei progetti

Istituto:SAMM12000E - Ampiezza dell'offerta dei progetti				
opzione	Situazione della scuola: SAMM12000E	Riferimento Provinciale	Riferimento Regionale	Riferimento Nazionale
Ampiezza dell'offerta dei progetti	4	5,83	5,7	10,39

3.5.e.2 Indice di frammentazione dei progetti

Istituto:SAMM12000E - Indice di frammentazione dei progetti				
opzione	Situazione della scuola: SAMM12000E	Riferimento Provinciale	Riferimento Regionale	Riferimento Nazionale
Indice di frammentazione dei progetti - spesa media per progetto (in euro)	12643,75	7500,26	8729,91	7851,74

3.5.e.3 Indice di spesa dei progetti per alunno

Istituto:SAMM12000E - Indice di spesa dei progetti per alunno				
opzione	Situazione della scuola: SAMM12000E	Riferimento Provinciale	Riferimento Regionale	Riferimento Nazionale
Indice di spesa per progetti per alunno (in euro)	58,07	52,64	51,9	84,12

3.5.e.4 Indice di spesa per la retribuzione del personale nei progetti

Istituto:SAMM12000E % - Indice di spesa per la retribuzione del personale nei progetti				
opzione	Situazione della scuola: SAMM12000E %	Riferimento Provinciale %	Riferimento Regionale %	Riferimento Nazionale %
Indice di spesa per la retribuzione del personale nei progetti	n.d.	18,41	19,71	16,87

3.5.f Progetti prioritari

3.5.f.1 Tipologia relativa dei progetti

Istituto:SAMM12000E - Tipologia relativa dei progetti				
opzione	Situazione della scuola: SAMM12000E	Riferimento Provinciale (% scuole che ha realizzato progetti per argomento)	Riferimento Regionale (% scuole che ha realizzato progetti per argomento)	Riferimento Nazionale (% scuole che ha realizzato progetti per argomento)
Formazione e aggiornamento del personale	0	17,6	18,5	15,5
Abilita' linguistiche/lettura/biblioteca	0	17,6	16	13,3
Abilita' logico-matematiche e scientifiche	0	14,8	10	9,4
Prevenzione del disagio - inclusione	1	20,4	23	48,5
Lingue straniere	0	28,2	23,7	28,4
Tecnologie informatiche (TIC)	0	10,6	8,2	11,6
Attivita' artistico-espressive	0	41,5	41,6	36,6
Educazione alla convivenza civile	0	20,4	27,5	27,3
Sport	1	20,4	20,5	20,6
Orientamento - accoglienza - continuita'	0	7,7	10,1	14,9
Progetto trasversale d'istituto	1	14,8	12,9	17
Altri argomenti	0	22,5	17,1	17,2

3.5.f.2 Durata media dei progetti

Istituto:SAMM12000E - Durata media dei progetti				
opzione	Situazione della scuola: SAMM12000E	Riferimento Provinciale	Riferimento Regionale	Riferimento Nazionale
Durata media dei progetti (in anni)	1,00	0,9	1,3	2,6

3.5.f.3 Indice di concentrazione della spesa per i progetti

Istituto:SAMM12000E % - Indice di concentrazione della spesa per i progetti				
opzione	Situazione della scuola: SAMM12000E %	Riferimento Provinciale %	Riferimento Regionale %	Riferimento Nazionale %
Indice di concentrazione della spesa per i progetti - percentuale di spesa per i 3 progetti più importanti	92,77	42	45,7	39,7

3.5.f.4 Importanza relativa dei progetti

Istituto:SAMM12000E - Importanza relativa dei progetti	
	Situazione della scuola: SAMM12000E
Progetto 1	Il progetto e' stato finalizzato al recupero delle competenze linguistiche e matematiche ed all'inclusione degli alunni con attivita' laboratoriali artistiche, sportive e musicali
Progetto 2	Il progetto ha visto l'inserimento di tutti gli alunni che ne hanno fatto richiesta in attivita' sportive, quali pallavolo, pallamano, calcetto e danza sportiva per il consolidamento di abilita' e per la partecipazione ai giochi sportivi studenteschi.
Progetto 3	Il progetto di Istruzione domiciliare e' stato finalizzato all'integrazione di un'alunna con grave patologia con lezioni a casa per recuperare le abilita' in Italiano, Matematica e Lingua Straniera.

3.5.f.5 Coinvolgimento relativo nei progetti

Coinvolgimento relativo nei progetti				
		Riferimento Provinciale %	Riferimento Regionale %	Riferimento Nazionale %
Validi	Nessun coinvolgimento	52,8	52,3	25,1
	Basso coinvolgimento	23,2	21	18,3
	Alto coinvolgimento	23,9	26,7	56,6
Situazione della scuola: SAMM12000E		Nessun coinvolgimento		


Domande Guida

Quale coerenza tra le scelte educative adottate (es. Piano dell'Offerta Formativa) e l'allocazione delle risorse economiche (es. programma annuale)?

Le spese per i progetti si concentrano sulle tematiche ritenute prioritarie dalla scuola?

Punti di Forza (Digitare al max 1500 caratteri)	Punti di Debolezza (Digitare al max 1500 caratteri)
<p>La scuola ha utilizzato una quota delle risorse del FIS per la realizzazione di tre progetti di ampliamento dell'offerta formativa: Progetto di Arte, di Musica Popolare e di Creazione di un coro polifonico. Ha utilizzato una quota del FIS per retribuire incarichi di responsabilità e di coordinamento dei progetti inseriti nel Piano di Miglioramento.</p> <p>Ha finanziato con le risorse del Programma Annuale un progetto del P.d.M. di prevenzione del bullismo e corsi di recupero e potenziamento delle competenze matematiche nelle classi prime, seconde e terze. Ha finanziato con le risorse del Programma Annuale corsi di formazione per i docenti e un progetto di supporto psico-pedagogico in una classe prima.</p> <p>Le risorse disponibili sono state finalizzate alla realizzazione di progetti ritenuti prioritari per il raggiungimento degli obiettivi educativi della scuola e per il conseguimento del successo formativo da parte degli alunni.</p> <p>Alcuni progetti per la valorizzazione delle eccellenze per la certificazione linguistica sono stati realizzati grazie al contributo dei genitori.</p>	<p>Sono state utilizzate parzialmente le risorse del FIS alla realizzazione di progetti, destinate per la maggior parte alla retribuzione di incarichi dei docenti.</p> <p>Sono state investite poche risorse del Programma Annuale per l'assenza di finanziamenti statali finalizzati al miglioramento dell'offerta formativa.</p> <p>Solo con una parte dei contributi dei genitori (peraltro difficilmente quantificabili) è stato possibile realizzare dei corsi di recupero delle competenze di base degli alunni.</p>

Rubrica di valutazione e Motivazione del giudizio assegnato

Rubrica di Valutazione		
 Criterio di qualità: La scuola individua le prioritari da raggiungere e le persegue dotandosi di sistemi di controllo e monitoraggio, individuando ruoli di responsabilità e compiti per il personale, convogliando le risorse economiche sulle azioni ritenute prioritarie. 	Situazione della scuola	
La missione della scuola e le prioritari non sono state definite oppure sono state definite in modo vago. Non sono presenti forme di controllo o monitoraggio delle azioni. La definizione delle responsabilità e dei compiti tra le diverse componenti scolastiche è poco chiara o non è funzionale all'organizzazione delle attività. Le risorse economiche e materiali sono sottoutilizzate, oppure sono disperse nella realizzazione di molteplici attività e non sono indirizzate al raggiungimento degli obiettivi prioritari.		1 - Molto critica
		2 -
La scuola ha definito la missione e le prioritari, anche se la loro condivisione nella comunità scolastica e con le famiglie e il territorio è da migliorare. Il controllo e il monitoraggio delle azioni sono attuati in modo non strutturato. È presente una definizione delle responsabilità e dei compiti tra le diverse componenti scolastiche, anche se non tutti i compiti sono chiari e funzionali all'organizzazione delle attività. Le risorse economiche e materiali sono convogliate solo parzialmente nel perseguimento degli obiettivi prioritari dell'istituto.		3 - Con qualche criticità
		4 -
La scuola ha definito la missione e le prioritari; queste sono condivise nella comunità scolastica, con le famiglie e il territorio. La scuola utilizza forme di controllo strategico o monitoraggio dell'azione. Responsabilità e compiti delle diverse componenti scolastiche sono individuati chiaramente. Una buona parte delle risorse economiche è impiegata per il raggiungimento degli obiettivi prioritari della scuola. La scuola è impegnata a raccogliere finanziamenti aggiuntivi oltre quelli provenienti dal MIUR.		5 - Positiva
		6 -
La scuola ha definito la missione e le prioritari e queste sono condivise nella comunità scolastica, con le famiglie e il territorio. Per raggiungere tali prioritari la scuola ha individuato una serie di strategie e azioni. La scuola utilizza forme di controllo strategico o di monitoraggio dell'azione, che permettono di riorientare le strategie e riprogettare le azioni. Responsabilità e compiti sono individuati chiaramente e sono funzionali alle attività e alle prioritari. Le risorse economiche e materiali della scuola sono sfruttate al meglio e sono convogliate nella realizzazione delle prioritari. La scuola è impegnata a raccogliere finanziamenti aggiuntivi oltre quelli provenienti dal MIUR e li investe per il perseguimento della propria missione.		7 - Eccellente

Motivazione del giudizio assegnato

La nostra istituzione scolastica ha ben definito la mission e gli obiettivi prioritari; queste sono state condivise dalla comunità scolastica, con le famiglie e il territorio attraverso la discussione in Collegio Docenti e pubblicazione del POF sul sito della scuola. La scuola utilizza forme di controllo strategico o monitoraggio dell'azione. Tutti i componenti della scuola, personale docente ed ATA hanno compiti ben precisi tramite lettera di incarico dettagliata e responsabilità e compiti sono individuati chiaramente e sono funzionali alle attività ed alle priorità. L'Organigramma della scuola è chiaro e definito e pubblicizzato sul sito web della scuola.

La scuola utilizza forme di controllo strategico o di monitoraggio dell'azione, che permettono di riorientare le strategie e riprogettare le azioni, attraverso delle azioni di audit.

Le Funzioni Strumentali sono distribuite in modo omogeneo in tutte le sedi. Tutte le risorse del F.I.S. e del Programma Annuale sono impiegate per il raggiungimento degli obiettivi prioritari della scuola. Nel contempo la scuola si impegna a raccogliere finanziamenti aggiuntivi oltre quelli provenienti dal MIUR

La scuola promuove l'integrazione con il territorio e rapporti con le famiglie, rafforza le comunicazioni con le famiglie attraverso l'uso sistematico del Registro On-Line, aderisce a progettualità, manifestazione ed eventi promossi dall'ASL e dall'Ente Comune, mette le strutture della scuola a servizio del territorio per la realizzazione di corsi di formazione e di attività integrative per gli alunni.

3B.6 Sviluppo e valorizzazione delle risorse umane

Subarea: Formazione

3.6.a Offerta di formazione per gli insegnanti

3.6.a.1 Ampiezza dell'offerta di formazione per gli insegnanti

Istituto:SAMM12000E - Ampiezza dell'offerta di formazione per gli insegnanti				
opzione	Situazione della scuola: SAMM12000E	Riferimento Provinciale	Riferimento Regionale	Riferimento Nazionale
Numero di progetti di formazione per gli insegnanti	3	1,8	1,8	2,3

3.6.a.2 Tipologia degli argomenti della formazione

Istituto:SAMM12000E - Tipologia degli argomenti della formazione				
opzione	Situazione della scuola: SAMM12000E	Riferimento Provinciale (% scuole che ha realizzato progetti per argomento)	Riferimento Regionale (% scuole che ha realizzato progetti per argomento)	Riferimento Nazionale (% scuole che ha realizzato progetti per argomento)
Curricolo e discipline	0	16,2	15,3	21,7
Temi multidisciplinari	0	2,1	3	6
Metodologia - Didattica generale	0	10,6	6,6	15,3
Valutazione degli apprendimenti, certificazione delle competenze, valutazione interna - autovalutazione	0	2,8	2,9	5,6
Tecnologie informatiche e loro applicazione all'attivit� didattica	1	20,4	17,3	21,1
Aspetti normativi e ordinamenti scolastici	1	27,5	34,5	46
Inclusione studenti con disabilit�	1	14,8	14,6	16,5
Inclusione studenti con cittadinanza non italiana	0	0,7	0,7	2,2
Orientamento	0	0	0,6	1,2
Altro	0	12	6,4	9,8

3.6.a.3 Insegnanti coinvolti nella formazione

Istituto:SAMM12000E % - Insegnanti coinvolti nella formazione				
opzione	Situazione della scuola: SAMM12000E %	Riferimento Provinciale %	Riferimento Regionale %	Riferimento Nazionale %
Percentuale media di insegnanti coinvolti nei progetti di formazione o aggiornamento attivati	111,90	37,6	39,9	34,1

3.6.a.4 Spesa media per insegnante per la formazione

Istituto:SAMM12000E - Spesa media per insegnante per la formazione				
opzione	Situazione della scuola: SAMM12000E	Riferimento Provinciale	Riferimento Regionale	Riferimento Nazionale
Spesa media per insegnante per progetti di formazione (in euro)	8,25	47,6	42,8	36,8

3.6.a.5 Numero medio di ore di formazione per insegnante

Istituto:SAMM12000E - Numero medio di ore di formazione per insegnante				
opzione	Situazione della scuola: SAMM12000E	Riferimento Provinciale	Riferimento Regionale	Riferimento Nazionale
Numero medio di ore di formazione per insegnante	0,17	0,5	0,5	0,5

Domande Guida

La scuola raccoglie le esigenze formative dei docenti e del personale ATA?

Quali temi per la formazione la scuola promuove e perché (es. curriculum e competenze, bisogni educativi speciali, tecnologie didattiche, ecc.)?

Qual è la qualità delle iniziative di formazione promosse dalla scuola?

Quali ricadute hanno le iniziative di formazione nell'attività ordinaria della scuola?

Punti di Forza (Digitare al max 1500 caratteri)

L'alta percentuale insegnanti inseriti nei percorsi di formazione interna ed esterni alla scuola sulle tecnologie didattiche.

Punti di Debolezza (Digitare al max 1500 caratteri)

Il numero delle ore di formazione e la spesa per singolo docente sono nettamente inferiori alla media provinciale, regionale e nazionale e ciò non ha consentito di far acquisire ai docenti sufficienti competenze, in particolare per le tecnologie didattiche tali da avere una immediata ricaduta positiva sulla didattica.

Subarea: Valorizzazione delle competenze**Domande Guida**

La scuola raccoglie le competenze del personale (es. curriculum, esperienze formative, corsi frequentati)?

Come sono valorizzate le risorse umane?

La scuola utilizza il curriculum o le esperienze formative fatte dai docenti per una migliore gestione delle risorse umane (es. assegnazione di incarichi, suddivisione del personale)?

Punti di Forza (Digitare al max 1500 caratteri)

La scuola valorizza il personale tenendo conto del curriculum, delle esperienze formative e professionali acquisite le competenze possedute per l'assegnazione di compiti specifici in relazione alle attività di insegnamento e di non insegnamento.

Punti di Debolezza (Digitare al max 1500 caratteri)

L'assenza di una banca dati nella scuola e l'individuazione delle risorse umane solo sulla disponibilità personale dei docenti che viene dichiarata di volta in volta su incarichi e/o su attività specifiche.

Subarea: Collaborazione tra insegnanti

3.6.b Gruppi di lavoro degli insegnanti

3.6.b.1 Tipologia degli argomenti dei gruppi di lavoro

Istituto:SAMM12000E - Tipologia degli argomenti dei gruppi di lavoro				
opzione	Situazione della scuola: SAMM12000E	Riferimento Provinciale (% scuole che ha attivato gruppi per argomento)	Riferimento Regionale (% scuole che ha attivato gruppi per argomento)	Riferimento Nazionale (% scuole che ha attivato gruppi per argomento)
Criteri comuni per la valutazione degli studenti	Si	65,5	64,6	53,5
Curricolo verticale	Si	59,9	58,5	61,1
Competenze in ingresso e in uscita	No	50	52,6	48,9
Accoglienza	Si	59,2	64,3	60,5
Orientamento	Si	57,7	64,7	71,1
Raccordo con il territorio	Si	67,6	73,4	65
Piano dell'offerta formativa	Si	85,2	84,7	84,7
Temi disciplinari	No	32,4	32,8	29,9
Temi multidisciplinari	No	34,5	34,8	29,3
Continuita'	Si	78,2	79,8	81,7
Inclusione	Si	85,9	84,7	90,3

3.6.b.2 Varieta' degli argomenti per i quali e' stato attivato un gruppo di lavoro

Varieta' degli argomenti per i quali e' stato attivato un gruppo di lavoro				
		Riferimento Provinciale %	Riferimento Regionale %	Riferimento Nazionale %
Validi	Nessun gruppo di lavoro indicato	6,3	6,9	4,3
	Bassa varieta' (fino a 3 argomenti)	14,1	11,7	10,2
	Media varieta' (da 4 a 6 argomenti)	19,7	21	28,4
	Alta varieta' (più di 6 argomenti)	59,9	60,4	57,1
Situazione della scuola: SAMM12000E		Alta varieta' (piu' di 6 argomenti)		

3.6.b.3 Partecipazione degli insegnanti a gruppi di lavoro

Istituto:SAMM12000E % - Partecipazione degli insegnanti a gruppi di lavoro				
opzione	Situazione della scuola: SAMM12000E %	Riferimento Provinciale (% scuole che ha attivato gruppi per argomento)	Riferimento Regionale (% scuole che ha attivato gruppi per argomento)	Riferimento Nazionale (% scuole che ha attivato gruppi per argomento)
Criteri comuni per la valutazione degli studenti	12	8,7	7,7	6,9
Curricolo verticale	10	10,1	7	9,9
Competenze in ingresso ed in uscita	0	7,8	6,2	6,6
Accoglienza	12	7,4	6,1	7
Orientamento	7	5,3	3,6	4,4
Raccordo con il territorio	4	4,3	3,7	4,7
Piano dell'offerta formativa	6	9,1	6,6	7
Temi disciplinari	0	5,2	4,1	5
Temi multidisciplinari	0	5,3	4	4,1
Continuita'	7	9,9	6,6	9,4
Inclusione	27	13	8,5	11,2

Domande Guida

La scuola incentiva la partecipazione dei docenti a gruppi di lavoro? Su quali tematiche? Con quali modalita' organizzative (es. Dipartimenti, gruppi di docenti per classi parallele, gruppi spontanei, ecc.)?

I gruppi di lavoro composti da insegnanti producono materiali o esiti utili alla scuola?

La scuola mette a disposizione dei docenti spazi per la condivisione di strumenti e materiali didattici?

La condivisione di strumenti e materiali tra i docenti e' ritenuta adeguata?


Punti di Forza (Digitare al max 1500 caratteri)

La scuola promuove la partecipazione dei docenti a gruppi di lavoro mediante periodiche riunioni di dipartimento, riunione di gruppi spontanei, consigli di classe.
La scuola ha creato delle cartelle di condivisione tramite posta elettronica di materiali didattici e di formazione per tutti i plessi della scuola per una comunicazione immediata ed efficace che fa pervenire a tutti informazioni su attività didattiche proposte da gruppi di lavoro e/o provenienti dall'esterno.

Punti di Debolezza (Digitare al max 1500 caratteri)

L'assenza di un gruppo di lavoro sulla ricerca/azione non ha favorito la produzione di materiali didattici, se non in maniera parziale in relazione ad alcune attività extracurricolari come il giornalino e/o a esperienze di formazione di singoli docenti.

Rubrica di valutazione e Motivazione del giudizio assegnato

Rubrica di Valutazione		
Criterio di qualità: La scuola valorizza le risorse professionali tenendo conto delle competenze per l'assegnazione degli incarichi, promuovendo percorsi formativi di qualità, incentivando la collaborazione tra pari.	Situazione della scuola	
La scuola non promuove iniziative di formazione per i docenti, oppure le iniziative attivate non sono in relazione ai bisogni formativi del personale o sono di scarsa qualità. Non sono presenti gruppi di lavoro composti da docenti, oppure i gruppi non producono esiti utili alla scuola. Non ci sono spazi per la condivisione di materiali didattici tra docenti. Lo scambio e il confronto professionale tra docenti e' scarso.		1 - Molto critica
		2 -
La scuola promuove iniziative formative per i docenti. Le proposte formative sono di qualità sufficiente, anche se incontrano solo in parte i bisogni formativi dei docenti. Nella scuola sono presenti gruppi di lavoro composti da insegnanti, anche se la qualità dei materiali o degli esiti che producono e' disomogenea/da migliorare. Sono presenti spazi per la condivisione di materiali didattici, anche se la varietà e qualità dei materiali e' da incrementare. Lo scambio e il confronto professionale tra docenti e' presente ma non diffuso (es. riguarda solo alcune sezioni, solo alcuni dipartimenti, ecc.).		3 - Con qualche criticità
		4 -
La scuola realizza iniziative formative per i docenti. Le proposte formative sono di buona qualità e rispondono ai bisogni formativi dei docenti. La scuola valorizza il personale tenendo conto, per l'assegnazione di alcuni incarichi, delle competenze possedute. Nella scuola sono presenti gruppi di lavoro composti da insegnanti, che producono materiali o esiti di buona qualità. Sono presenti spazi per il confronto professionale tra colleghi, e i materiali didattici a disposizione sono vari e di buona qualità. La scuola promuove lo scambio e il confronto tra docenti.		5 - Positiva
		6 -
La scuola rileva i bisogni formativi del personale e ne tiene conto per la definizione di iniziative formative. Queste sono di qualità elevata. La formazione ha avuto ricadute positive sulle attività scolastiche. La scuola valorizza il personale assegnando gli incarichi sulla base delle competenze possedute. Nella scuola sono presenti più gruppi di lavoro composti da insegnanti, che producono materiali/strumenti di qualità eccellente, utili per la comunità professionale. Sono presenti spazi per il confronto tra colleghi, i materiali didattici disponibili sono molto vari, compresi quelli prodotti dai docenti stessi che sono condivisi. La scuola promuove efficacemente lo scambio e il confronto tra docenti.		7 - Eccellente

Motivazione del giudizio assegnato

La scuola promuove iniziative formative per i docenti. Le proposte formative sono di qualità sufficiente, anche se incontrano solo in parte i bisogni formativi dei docenti. Nella scuola sono presenti gruppi di lavoro composti da insegnanti, anche se la qualità dei materiali o degli esiti che producono e' sicuramente da migliorare. Sono presenti spazi per la condivisione di materiali didattici, anche se la varietà e qualità dei materiali e' da incrementare. Lo scambio e il confronto professionale tra docenti e' presente ma non diffuso (es. riguarda solo alcune sezioni, solo alcuni dipartimenti, ecc.).La formazione ha avuto ricadute positive sulle attività scolastiche.

La scuola valorizza il personale tenendo conto, per l'assegnazione di alcuni incarichi, delle competenze possedute.

La scuola promuove lo scambio e il confronto tra docenti.

3B.7 Integrazione con il territorio e rapporti con le famiglie

Subarea: Collaborazione con il territorio

3.7.a Reti di scuole

3.7.a.1 Partecipazione a reti di scuole

Partecipazione a reti di scuole				
		Riferimento Provinciale %	Riferimento Regionale %	Riferimento Nazionale %
Validi	Nessuna partecipazione	27,5	32,4	12,5
	Bassa partecipazione (1-2 reti)	61,3	54,9	42,1
	Media partecipazione (3-4 reti)	7,7	10,7	28,7
	Alta partecipazione (5-6 reti)	3,5	2	16,7
Situazione della scuola: SAMM12000E		Bassa partecipazione (1 - 2 reti)		

3.7.a.2 Reti di cui la scuola e' capofila

Reti di cui la scuola e' capofila				
		Riferimento Provinciale %	Riferimento Regionale %	Riferimento Nazionale %
Validi	Mai capofila	69,9	68,8	63,8
	Capofila per una rete	25,2	24,4	25,7
	Capofila per più reti	4,9	6,8	10,6
	n.d.			
Situazione della scuola: SAMM12000E	Capofila per una rete			

3.7.a.3 Apertura delle reti ad enti o altri soggetti

Apertura delle reti ad enti o altri soggetti				
		Riferimento Provinciale %	Riferimento Regionale %	Riferimento Nazionale %
Validi	Nessuna apertura	23,3	18,4	20
	Bassa apertura	1	1,7	8,3
	Media apertura	7,8	7,7	14,7
	Alta apertura	68	72,2	57
	n.d.			
Situazione della scuola: SAMM12000E	Alta apertura			

3.7.a.4 Entrata principale di finanziamento delle reti

Istituto:SAMM12000E - Entrata principale di finanziamento delle reti				
opzione	Situazione della scuola: SAMM12000E	Riferimento Provinciale (% scuole che hanno attivato reti per soggetto finanziatore	Riferimento Regionale (% scuole che hanno attivato reti per soggetto finanziatore	Riferimento Nazionale (% scuole che hanno attivato reti per soggetto finanziatore
Stato	2	43,7	42,3	56
Regione	0	16,9	11,3	24,7
Altri enti locali o altre istituzioni pubbliche	0	7,7	8,5	18,7
Unione Europea	0	4,2	9,1	7
Contributi da privati	0	1,4	2,7	6,9
Scuole componenti la rete	0	25,4	18,6	44,3

3.7.a.5 Principale motivo di partecipazione alla rete

Istituto:SAMM12000E - Principale motivo di partecipazione alla rete				
opzione	Situazione della scuola: SAMM12000E	Riferimento Provinciale (% scuole che hanno attivato reti per motivo)	Riferimento Regionale (% scuole che hanno attivato reti per motivo)	Riferimento Nazionale (% scuole che hanno attivato reti per motivo)
Per fare economia di scala	1	10,6	5,6	24,9
Per accedere a dei finanziamenti	0	3,5	5,8	24
Per migliorare pratiche didattiche ed educative	1	61,3	58,7	74,2
Per migliorare pratiche valutative	0	8,5	9,2	10,1
Altro	0	9,9	8,2	21,1

3.7.a.6 Attività' prevalente svolta in rete

Istituto:SAMM12000E - Attività' prevalente svolta in rete				
opzione	Situazione della scuola: SAMM12000E	Riferimento Provinciale (% scuole che hanno attivato reti per attività)	Riferimento Regionale (% scuole che hanno attivato reti per attività)	Riferimento Nazionale (% scuole che hanno attivato reti per attività)
Curricolo e discipline	0	27,5	29,6	34,3
Temi multidisciplinari	0	10,6	12,9	25,6
Formazione e aggiornamento del personale	1	30,3	19,4	44,3
Metodologia - Didattica generale	0	11,3	8,2	16,7
Valutazione degli apprendimenti, certificazione delle competenze, valutazione interna - autovalutazione	1	7,7	8,4	9,7
Orientamento	0	3,5	2,6	12
Inclusione studenti con disabilità'	0	19,7	21,8	30,5
Inclusione studenti con cittadinanza non Italiana	0	2,1	2,6	20,2
Gestione servizi in comune	0	6,3	2,9	20,8
Eventi e manifestazioni	0	2,1	6,5	7,5

3.7.b Accordi formalizzati

3.7.b.1 Varieta' dei soggetti con cui la scuola stipula accordi

Varieta' dei soggetti con cui la scuola stipula accordi				
		Riferimento Provinciale %	Riferimento Regionale %	Riferimento Nazionale %
Validi	Nessun accordo	14,8	13,9	8,4
	Bassa varieta' (da 1 a 2)	28,9	28,8	21,4
	Medio - bassa varieta' (da 3 a 4)	43	41,6	48
	Medio - alta varieta' (da 6 a 8)	10,6	14,5	20,5
	Alta varieta' (piu' di 8)	2,8	1,3	1,7
Situazione della scuola: SAMM12000E	Medio - bassa varieta' (da 3 a 5)			

3.7.b.2 Tipologia di soggetti con cui la scuola ha accordi

Istituto:SAMM12000E - Tipologia di soggetti con cui la scuola ha accordi				
opzione	Situazione della scuola: SAMM12000E	Riferimento Provinciale %	Riferimento Regionale %	Riferimento Nazionale %
Altre scuole	Si	21,8	19,7	29,9
Universita'	No	39,4	42,8	61,7
Enti di ricerca	No	8,5	7,9	6
Enti di formazione accreditati	No	20,4	23,8	20,5
Soggetti privati	No	18,3	16,6	25
Associazioni sportive	No	40,1	49,4	53,9
Altre associazioni o cooperative	Si	47,2	54,8	57,6
Autonomie locali	Si	53,5	44,4	60,8
ASL	Si	43	38,7	45,4
Altri soggetti	No	16,2	16,2	16,6

3.7.c Raccordo scuola - territorio

3.7.c.1 Gruppi di lavoro composti da insegnanti e rappresentanti del territorio

Istituto:SAMM12000E - Gruppi di lavoro composti da insegnanti e rappresentanti del territorio				
opzione	Situazione della scuola: SAMM12000E	Riferimento Provinciale (% di scuole che ha attivato gruppi)	Riferimento Regionale (% di scuole che ha attivato gruppi)	Riferimento Nazionale (% di scuole che ha attivato gruppi)
Presenza di gruppi di lavoro composti da insegnanti e rappresentanti del territorio	Si	67,6	73,4	65

Domande Guida

Quali accordi di rete e collaborazioni con soggetti pubblici o privati ha la scuola? Per quali finalita'?

Qual e' la partecipazione della scuola nelle strutture di governo territoriale?

Quali ricadute ha la collaborazione con soggetti esterni sull'offerta formativa?

Qual e' la presenza nelle scuole del secondo ciclo di stage, di collegamenti o di inserimenti nel mondo del lavoro?

Punti di Forza (Digitare al max 1500 caratteri)	Punti di Debolezza (Digitare al max 1500 caratteri)
<p>La nostra istituzione risulta avere una grande apertura verso gli enti e altri soggetti del territorio tra i quali : Altre associazioni o cooperative, Autonomie locali, ASL. Le collaborazioni attivate sono ben integrate con la progettazione dell'offerta formativa con ricadute positive sull'acquisizione delle competenze chiave trasversali.</p> <p>La Scuola è capofila in una rete interprovinciale con cinque scuole della provincia di Salerno e di Napoli per la realizzazione di corsi di formazione sulle nuove tecnologie educative e sull'introduzione del Coding per nel percorso formativo degli alunni.</p> <p>La Scuola ha partecipato alla progettazione di attività formative con gli alunni sia con le scuole primarie che con le scuole superiori del territorio.</p> <p>Partecipa a una rete di scuole del territorio per la realizzazione di percorsi di formazione tecnico-amministrativa per il Dirigente Scolastico, il DSGA, un docente.</p> <p>Stipula altresì convenzioni per la formazione del personale con Associazioni specializzate per l'applicazione della dematerializzazione.</p> <p>Le attività di collaborazione tra le scuole del territorio e con quelle interprovinciali e con le Associazioni e le Istituzioni hanno una ricaduta positiva sulla organizzazione didattica e amministrativa della Scuola.</p>	<p>La mancanza di risorse non consente alla Scuola di attivare del tutto la progettualità programmata e di poter attivare dei percorsi stabili di collaborazione. Le attività di collaborazione con alcuni soggetti, tra cui il Comune, sono transitorie e non sempre rispondenti alle esigenze della scuola, ma a quelle dell'Ente che programma in tempi e con modalità che condizionano spesso la partecipazione della Scuola.</p>

Subarea: Coinvolgimento delle famiglie

3.7.e Partecipazione formale dei genitori

3.7.e.1 Votanti effettivi alle elezioni del Consiglio di Istituto

Istituto:SAMM12000E % - Votanti effettivi alle elezioni del Consiglio di Istituto				
opzione	Situazione della scuola: SAMM12000E %	Riferimento Provinciale %	Riferimento Regionale %	Riferimento Nazionale %
Percentuale di genitori votanti effettivi sul totale degli aventi diritto	84,31	32,7	30,1	23

3.7.f Partecipazione informale dei genitori

3.7.f.1 Partecipazione dei genitori agli incontri e alle attività della scuola

Partecipazione dei genitori agli incontri e alle attività della scuola				
		Riferimento Provinciale %	Riferimento Regionale %	Riferimento Nazionale %
Validi	Basso livello di partecipazione	1,5	2,6	3,3
	Medio - basso livello di partecipazione	22,7	23,1	24,3
	Medio - alto livello di partecipazione	54,5	57,1	59,2
	Alto livello di partecipazione	21,2	17,2	13,2
Situazione della scuola: SAMM12000E		Medio - alto livello di partecipazione		

3.7.g Partecipazione finanziaria dei genitori

3.7.g.1 Versamento dei contributi volontari da parte delle famiglie

Istituto:SAMM12000E - Versamento dei contributi volontari da parte delle famiglie				
opzione	Situazione della scuola: SAMM12000E	Riferimento Provinciale	Riferimento Regionale	Riferimento Nazionale
Contributo medio volontario per studente (in euro)	7,52	14,6	11,4	12,3

3.7.h Capacita' della scuola di coinvolgere i genitori

3.7.h.1 Azioni della scuola per coinvolgere i genitori

Azioni della scuola per coinvolgere i genitori				
		Riferimento Provinciale %	Riferimento Regionale %	Riferimento Nazionale %
Validi	Basso coinvolgimento	0	0	0
	Medio - basso coinvolgimento	7	6,6	12
	Medio - alto coinvolgimento	76,1	76,3	76,1
	Alto coinvolgimento	16,9	17,1	11,9
Situazione della scuola: SAMM12000E		Alto coinvolgimento		

Domande Guida

In che modo le famiglie sono coinvolte nella definizione dell'offerta formativa?
Ci sono forme di collaborazione con i genitori per la realizzazione di interventi formativi?
La scuola coinvolge i genitori nella definizione del Regolamento d'istituto, del Patto di corresponsabilita' o di altri documenti rilevanti per la vita scolastica? La scuola realizza interventi o progetti rivolti ai genitori (es. corsi, conferenze)?
La scuola utilizza strumenti on-line per la comunicazione con le famiglie (es. registro elettronico)?

Punti di Forza (Digitare al max 1500 caratteri)	Punti di Debolezza (Digitare al max 1500 caratteri)
Nella nostra realtà scolastica la partecipazione dei genitori agli incontri e alle attività della scuola risulta essere molto buona . Questo è dovuto ad un attento e proficuo lavoro di organizzazione per il coinvolgimento attivo degli stessi alla vita scolastica dei propri figli. Inoltre la scuola informa i genitori delle attività della scuola tramite il Sito Ufficiale e i risultati disciplinari tramite il registro elettronico	Nonostante la partecipazione dei genitori alla vita scolastica , a causa della realtà economica del territorio , i contributi volontari all'ampliamento dell'offerta formativa risultano essere esigui.

Rubrica di valutazione e Motivazione del giudizio assegnato

Rubrica di Valutazione	
Criterio di qualità: La scuola svolge un ruolo propositivo nella promozione di politiche formative territoriali e coinvolge le famiglie nella definizione dell'offerta formativa.	Situazione della scuola
La scuola non partecipa a reti e non ha collaborazioni con soggetti esterni, oppure le collaborazioni attivate non hanno una ricaduta per la scuola. La scuola (secondo ciclo) non attiva stage e collegamenti con il mondo del lavoro. La scuola non coinvolge i genitori nel progetto formativo oppure le modalita' di coinvolgimento adottate risultano non efficaci.	1 - Molto critica
	2 -
La scuola partecipa a reti e/o ha collaborazioni con soggetti esterni, anche se alcune di queste collaborazioni devono essere maggiormente integrate con la vita della scuola. La scuola (secondo ciclo) ha intrapreso percorsi per promuovere stage e inserimenti lavorativi ma in modo occasionale e non sistematico. La scuola coinvolge i genitori a partecipare alle sue iniziative, anche se sono da migliorare le modalita' di ascolto e collaborazione.	3 - Con qualche criticita'
	4 -
La scuola partecipa a reti e ha collaborazioni con soggetti esterni. Le collaborazioni attivate sono integrate in modo adeguato con l'offerta formativa. La scuola e' coinvolta in momenti di confronto con i soggetti presenti nel territorio per la promozione delle politiche formative. La scuola (secondo ciclo) propone stage e inserimenti lavorativi per gli studenti. La scuola coinvolge i genitori a partecipare alle sue iniziative, raccoglie le idee e i suggerimenti dei genitori.	5 - Positiva
	6 -
La scuola partecipa in modo attivo o coordina reti e ha collaborazioni diverse con soggetti esterni. Le collaborazioni attivate contribuiscono in modo significativo a migliorare la qualita' dell'offerta formativa. La scuola e' un punto di riferimento nel territorio per la promozione delle politiche formative. La scuola (secondo ciclo) ha integrato in modo organico nella propria offerta formativa esperienze di stage e inserimenti nel mondo del lavoro, anche con ricadute nella valutazione del percorso formativo degli studenti. La scuola dialoga con i genitori e utilizza le loro idee e suggerimenti per migliorare l'offerta formativa. Le famiglie partecipano in modo attivo alla vita della scuola e contribuiscono alla realizzazione di iniziative di vario tipo.	7 - Eccellente

**Motivazione del giudizio assegnato**

La nostra istituzione risulta avere una grande apertura verso gli enti e altri soggetti del territorio. Le collaborazioni attivate sono ben integrate con la progettazione dell'offerta formativa con ricadute positive sull'acquisizione delle competenze chiave trasversali.

La Scuola è capofila in una rete interprovinciale con cinque scuole della provincia di Salerno e di Napoli per la realizzazione di corsi di formazione sulle nuove tecnologie educative e sull'introduzione del Coding per nel percorso formativo degli alunni.

La Scuola ha partecipato alla progettazione di attività formative con gli alunni sia con le scuole primarie che con le scuole superiori del territorio.

Partecipa a una rete di scuole del territorio per la realizzazione di percorsi di formazione tecnico-amministrativa per il Dirigente Scolastico, il DSGA, un docente.

Stipula altresì convenzioni per la formazione del personale con Associazioni specializzate per l'applicazione della dematerializzazione.

Nella nostra realtà scolastica la partecipazione dei genitori agli incontri e alle attività della scuola risulta essere molto buona. Inoltre la scuola informa i genitori delle attività della scuola tramite il Sito Ufficiale e i risultati disciplinari tramite il registro elettronico.

Nonostante la partecipazione dei genitori alla vita scolastica, a causa della realtà economica del territorio, i contributi volontari all'ampliamento dell'offerta formativa risultano essere limitati.

Integrazione con il territorio e rapporti con le famiglie

? Rafforzare le comunicazioni con le famiglie attraverso l'uso sistematico del Registro On-Line




? Aderire a progettualità, manifestazioni ed eventi promossi dall'ASL e dall'Ente Comune

? Mettere le strutture della scuola a servizio del territorio per la realizzazione di corsi di formazione e di attività integrative per gli alunni.

Lista Indicatori Scuola - Sezione: Processi	
Finalità del curricolo	Finalità del curricolo.pdf
Curricolo	Curricolo.pdf
progettazione didattica	curricolo sub 2.pdf
la programmazione per competenze	La programmazione per competenze.pdf
Valutazione	DESCRIZ VALUTAZIONE.pdf
Dimensione organizzativa	amb.apprend.pdf
PNSD	PROGETTO PIANO NAZIONALE SCUOLA DIGITALE 1.pdf
Dimensione metodologica	Gli Ambienti di Apprendimento.pdf
Dimensione relazionale	dimensione relazionale.pdf
Inclusione	inclusione.pdf
Grafico dati inclusione	progetto inclusione.pdfgraf.pdf
Piano inclusione	Prog. Inclusione senza tabelle.pdf
recupero e potenziamento	desc .recupero.pdf
Continuità	continuità.pdf
Progetto continuità	Progetto continuita2015-2016.pdf2.pdf
orientamento	cons orientativo.pdf
Mission e vision	mission e vision.pdf
organigramma d'istituto	Organigramma d'istituto.pdf
Organigramma istituto 2015/16	FUNZIONIGRAMMA ISTITUTO .pdf
Gestione delle risorse economiche	Gestione delle risorse finanziarie.pdf
FORMAZIONE grafici	FORMAZIONE .pdf
Valorizzazione delle competenze	VALORIZZAZIONE MERITO PERSONALE DOCENTE .pdf
Collaborazione territorio-accordi di rete	GLI ACCORDI DI RETE.pdf
Coinvolgimento famiglie	I Rapporti Scuola.pdf

5 Individuazione delle priorit 

Priorit  e Traguardi




ESITI DEGLI STUDENTI		DESCRIZIONE DELLA PRIORITA' (max 150 caratteri spazi inclusi)	DESCRIZIONE DEL TRAGUARDO (max 150 caratteri spazi inclusi)
	Risultati scolastici	Miglioramento dei risultati scolastici	Aumentare il livello di ammissione delle classi in linea con la prov.di SA. Aumentare il numero di alunni di diplomati con votazione dal 8 al 10
		Successo scolastico	Mantenere la percentuale di conferma delle scuole superiori ed eventualmente elevarla di max 3 punti perc.
		Competenze sociali e civiche	Acquisire il rispetto delle regole condivise di collaborazione, di rispetto, del vivere civile con un percorso formativo trasversale alle discipline
		Equit� degli esiti	Programmare interventi individualizzati per far pervenire tutti agli alunni al conseguimento delle competenze di base disciplinari e di cittadinanza.
	Risultati nelle prove standardizzate nazionali	Elevare i risultati dei punteggi di Matematica	Elevare i punteggi di Matematica al livello della media dell'Italia
		Equiparare i risultati dei punteggi di italiano e di Matematica tra tutte le classi dell'istituto	Eliminare il gap tra le classi per far rientrare tutte le classi nella media di scuole con background socio-economico uguale nella media dell'Italia
		Elevare il numero degli alunni nelle fasce del 4 e 5	Intervenire con percorsi mirati di potenziamento di Italiano e Matematica per migliorare le performances degli alunni nelle prove INVALSI
	Competenze chiave e di cittadinanza	Offrire un curricolo organizzato per assi culturali e per competenze disciplinari e di cittadinanza attiva, in raccordo con le scuole primarie	Definire le competenze disciplinari del percorso formativo suddivise nei tre assi culturali definite nelle Indicazioni Nazionali del primo ciclo.
		Costruire un percorso formativo lineare, unitario e significativo nell'ottica della verticalizzazione	Elaborare una programmazione basata sulle competenze in entrata in raccordo con la scuola primaria ed in uscita con le Scuole Superiori di II grado
		Costruire un percorso formativo che punti sull'interdisciplinariet� e sulla trasversalit� con progetti di ampliamento dell'offerta formativa.	Elaborare competenze attive di cittadinanza attiva con percorsi trasversali alle discipline e con interventi curriculari ed extracurriculari
	Risultati a distanza		

Motivare la scelta delle priorità sulla base dei risultati dell'autovalutazione (max 1500 caratteri spazi inclusi)

Dai risultati emersi dal Progetto di Autovalutazione nasce la necessità di definire e di attuare piani di miglioramento nelle aree relative ai Risultati scolastici, Risultati nelle prove standardizzate nazionali e nelle Competenze chiave e di cittadinanza. E' indispensabile che la scuola implementi il curricolo esistente strutturandolo sulle esigenze formative degli alunni con azioni di miglioramento tese alla definizione di traguardi a medio e a lungo termine che colmino il gap formativo delle prove INVALSI con lo stesso ESCS, che garantiscano lo stesso livello nei risultati tra tutte le classi dell'istituto e migliorino le fasce di livello alte del 4 e del 5, per mantenere i risultati delle prove in linea con i risultati finali degli alunni.

L'acquisizione delle competenze chiave e di cittadinanza sono una necessità inderogabile della Scuola che ha posto quale obiettivo del suo percorso formativo lo sviluppo di competenze significative e fondamentali per contribuire alla maturazione personale di ciascun alunno nell'ottica del conseguimento delle competenze delineate nelle Indicazioni Nazionali al termine del primo ciclo dell'Istruzione obbligatoria.

Obiettivi di processo

AREA DI PROCESSO		DESCRIZIONE DELL'OBIETTIVO DI PROCESSO (max 150 caratteri spazi inclusi)
	Curricolo, progettazione e valutazione	<p>Incremento significativo dei momenti di analisi relativi alla revisione della <u>progettazione per aree disciplinari</u>.</p> <p>Definire una rubrica valutativa comune per gli apprendimenti che tenga conto non solo delle conoscenze ma anche degli obiettivi di processo</p> <p>Inserire nella progettazione un curricolo per competenze con prove di valutazione autentica e/o rubriche di valutazione</p> <p>Attivare percorsi formativi in linea con le esigenze del territorio ad integrazione del curricolo e di quanto previsto nelle Indicazioni Nazionali</p>
	Ambiente di apprendimento	<p>Attivazione di percorsi sperimentali con l'applicazione della flessibilità dei gruppi classe</p> <p>Realizzazione di aule laboratorio aumentate con la tecnologia per l'attivazione delle metodologie della flipped classroom e del Webquest</p> <p>Realizzazione di uno spazio didattico sul modello di un Atelier Creativo per l'attivazione della metodologia del Making</p> <p>Utilizzo pieno e funzionale delle tecnologie presenti nelle aule (L.I.M.) per una didattica interattiva e laboratoriale</p>
	Inclusione e differenziazione	<p>Elaborazione di un Piano Annuale di Inclusione per gli alunni con Bisogni Educativi Speciali per la valorizzazione e il rispetto delle diversità.</p> <p>Predisposizione di Piani Personalizzati per gli alunni B.E.S. per garantire il raggiungimento delle competenze di base disciplinari e trasversali</p> <p>Condivisione dei Piani Personalizzati con tutto il Consiglio di Classe nell'ottica di un lavoro comune e in accordo con le famiglie.</p> <p>Adeguamento dei processi di insegnamento ai bisogni formativi degli alunni per la valorizzazione delle loro abilità e delle loro potenzialità</p>

✓	Continuità e orientamento	<p>Inserimento nella didattica di un Progetto di Orientamento a partire dalle classi prime</p> <p>Formalizzazione della scheda di profilo dell'alunno sia in ingresso che in uscita per una raccolta completa degli elementi di stima.</p> <p>Costituzione di un gruppo di docenti che coordini le attività mirate al rafforzamento delle competenze delle materie caratterizzanti gli istituti sup</p> <p>Costituzione di un gruppo di docenti che metta in relazione il percorso orientamento degli operatori della Regione Campania con il POF</p>
✓	Orientamento strategico e organizzazione della scuola	<p>Adesione alle finalità del PNSD e diffusione ed implementazione delle nuove tecnologie educative nella didattica</p> <p>Riorganizzazione dei Dipartimenti Disciplinari in gruppi di Ricerca Azione</p> <p>Creazione delle aree disciplinari per l'individuazione di percorsi interdisciplinari e di sperimentazione linguistica (CLIL)</p> <p>Creazione di figure di sistema (Docente Animatore Digitale, Team Digitale d'Istituto, Docente Animatore dell'Inclusione)</p>
✓	Sviluppo e valorizzazione delle risorse umane	<p>Attivare percorsi di autoformazione e di ricerca/azione per i docenti utilizzando le risorse interne ed esterne sulle tecnologie didattiche</p> <p>Sviluppare il senso di condivisione tra i docenti affinché lo scambio di competenze porti ad un miglioramento nella didattica trasversale.</p> <p>Intensificare le relazioni con docenti di ogni ordine e grado in modo da favorire percorsi formativi che tengono conto di una gradualità verticale.</p> <p>Coinvolgere i docenti nella costruzione di una proposta formativa condivisa e fondata su obiettivi comuni e su progettazioni elaborate collegialmente</p>
✓	Integrazione con il territorio e rapporti con le famiglie	<p>Rafforzare le comunicazioni con le famiglie attraverso l'uso sistematico del Registro On-Line</p> <p>Aderire a progettualità, manifestazione ed eventi promossi dall'ASL e dall'Ente Comune</p> <p>Mettere le strutture della scuola a servizio del territorio per la realizzazione di corsi di formazione e di attività integrative per gli alunni.</p> <p>Creare rapporti di rete con Scuole del territorio (Circoli Didattici, Scuole Superiori, Istituzioni Pubbliche e Private per percorsi formativi</p>

Indicare in che modo gli obiettivi di processo possono contribuire al raggiungimento delle priorità (max 1500 caratteri spazi inclusi)

Si auspica di produrre per gradi con passaggi mediati e condivisi elementi di didattica innovativa che inducano alla riorganizzazione per renderla più funzionale ad un'offerta formativa calibrata sulle esigenze degli utenti e sulla qualità del servizio. L'obiettivo è il miglioramento dei livelli di apprendimento degli alunni e dei livelli di competenza riferiti al curriculum verticale, l'incremento delle competenze progettuali e valutative dei docenti grazie alla costruzione, condivisione ed utilizzo di strumenti elaborati collegialmente, attraverso percorsi di autoformazione e ricerca/azione. Obiettivo prioritario è il miglioramento della didattica intesa come sperimentazione di percorsi interdisciplinari e finalizzati allo sviluppo delle potenzialità degli alunni.

Viene definito in maniera più puntuale l'orientamento strategico della scuola che passa attraverso una riorganizzazione dei dipartimenti disciplinari ed alla creazione di figure di sistema, con lo scopo di supervisionare un'attività didattica finalizzata all'acquisizione delle competenze degli alunni previste al termine del primo ciclo dell'istruzione obbligatoria.

Viene prevista una sinergia di azione con accordi di rete con le Scuole del territorio e Istituzioni Pubbliche e Private per la realizzazione di percorsi formativi.